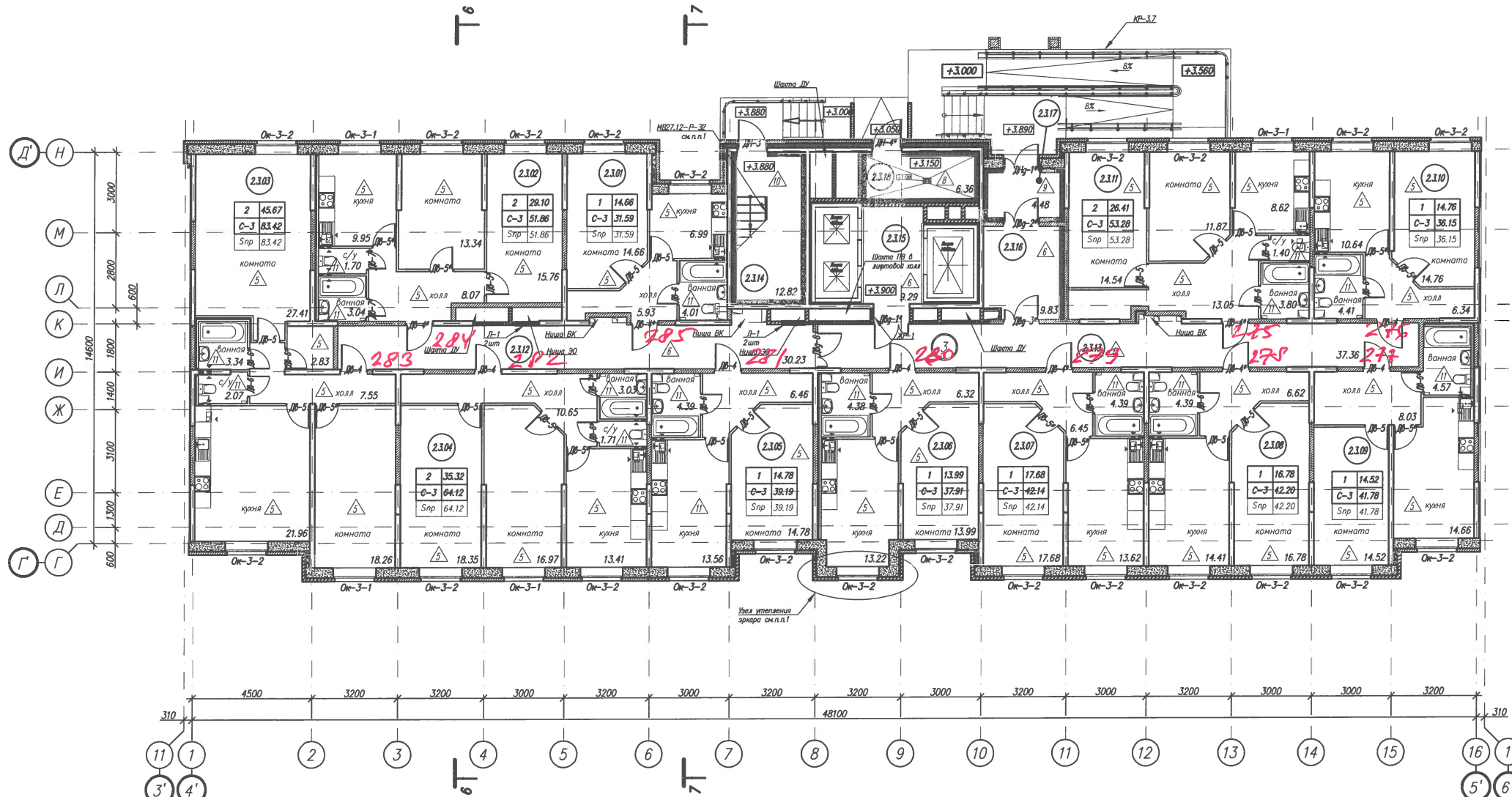
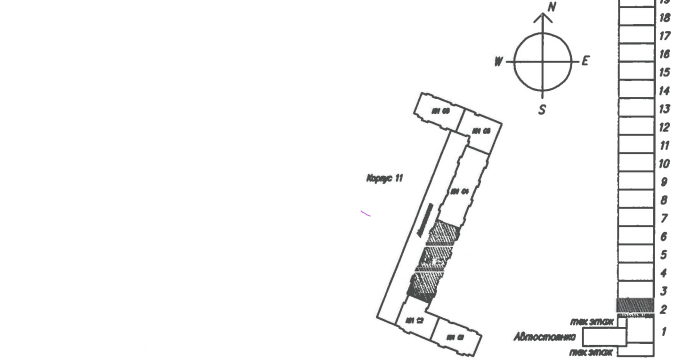
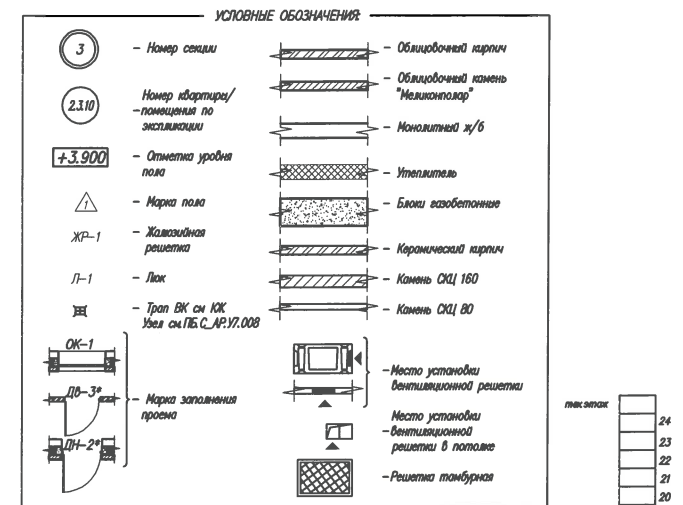


Маркировочный план 2 этажа  
М 1:100



- Примечания:
- Данный лист смотреть совместно с л. 1;
  - Общие данные см. л. 1;
  - Кладочный план 2 этажа см. л. 6;
  - Ведомость отделки помещений см. л. 1.1;
  - Спецификации плитных, дверных наличников, подоконных досок см. л. 1.1;
  - Ограждение переходного балкона ОВБ-1 см. ПБ.С.АР.Им.3.09.05;
  - Ограждения лестничных маршей МБ27.12-Р-32 см. ПБ.С.АР.Им.3.02.05;
  - Узлы утепления эркера см. ПБ.С.АР.Им.3.01.09.
  - Экспликация помещений, квартироведение, ведомость элементов, спецификации полов приведены на этом этаже.
  - Устройство полов производить после завершения всех монтажных работ по прокладке инженерных коммуникаций и финишной заделке инженерных отверстий.
  - При устройстве полов гидроизоляцию заделать на стены на высоту 300мм по периметру помещения.
  - Сены сечения по типам полов см. ПБ.С.АР.П.
  - Позиционный планок выполнять после прокладки инженерных сетей.
  - Сены сечения по типам полов см. ПБ.С.АР.П.
  - Сены калиток наружной отделки см. "Паспорт цветового решения фасадов".
  - До начала выполнения работ на устройство полов, дверей, перегородок, окон, витражей и дверей предприятие-поставщик обязано уточнить размеры по месту (после устройства чистых полов) и согласовать с генеральным проектировщиком техническую документацию.
  - Металлопластиковые окна и дверные блоки (двухкамерный стеклопакет), наружный профиль ПВХ, выполнен в бевом цвете RAL-9016. Сопротивление теплопередаче R= 0,51кВ м/С/Вт. Система открывания окон и дверей совместно с заказ. Выполнить водосток из оцинкованной стали с порошковым покрытием, цвет RAL-9016 (белый).
  - Экспликация окон и дверей см. ПБ.С.АР.Ок.1, ПБ.С.АР.Ок.2, ПБ.С.АР.Ок.3, ПБ.С.АР.Дв.1, ПБ.С.АР.Дв.1.
  - Экспликация витражных остеклений лоджий и балконов см. СД19-32\_К11-С3\_АР.2.
  - Количество приточных клапанов типа AIR-BOX Comfort (20м3 в час) установить согласно эскизам окон см. ПБ.С.АР.Ок.1, ПБ.С.АР.Ок.2, ПБ.С.АР.Ок.3.
  - Дверь выполнить в металлическом исполнении (по типу ГОСТ 31173-2003).
  - Дверь выполнить в деревянном исполнении (ГОСТ 6629-88).
  - Дверь выполнить остекленную (стекло армированное).
  - Дверь выполнить остекленную.
  - Дверь выполнить с замком с центральной защелкой ванна-туалет.
  - Дверь выполнить с замком.
  - Дверь выполнить утепленную.
  - Дверь выполнить с уплотнением в притворах с порогом (ГОСТ 10174-90).
  - Дверь выполнить с уплотнением в притворах с порогом не более 14 мм (ГОСТ 10174-90).
  - Предел огнестойкости двери не ниже EI 15.
  - Предел огнестойкости двери не ниже EI 30.
  - Предел огнестойкости двери не ниже EI 60.
  - Дверь выполнить с установкой прибора самозакрыва.
  - Дверь выполнить в тон витражной системы остекления балконов, цвет RAL-7024 (Серый вранит).
  - Полотно двери выполнить в светлом сером цвете, RAL- 7005.
  - Полы выполнить с затворами.
  - После установки пожарного клапана в штату дымоудаления, все эскизы зачитать ЦПР и оштукатурить.
  - Оборудование для сбора и удаления твердых бытовых отходов (ТБО) ООО «Городица» или аналог. Монтаж выполнить согласно альбому технических решений АПР-СД19-32-К11-С3\_АР.2.
  - ООО «Городица» или аналогичного производителя.
  - Отверстия в вентиляторах закрыть вентиляционными решетками. Размер, количество марки и производителя см. СД19-32\_К11-С3\_АР.3.
  - Отделку вентильного холла см. СД19-32\_К11-С3\_АР.3.
  - При устройстве полов в тамбуре предусмотреть приямок глубиной 20мм для монтажа тамбурной решетки см. ПБ.С.АР.П.007.
  - Разветвленная перегородка из сетки с ячейкой не более 20мм см. СД19-32\_К11-С3\_АР.ВТ.



СД19-32_К11-С3_АР1				
Санкт-Петербург, поселок Парголово, Торфяное, улица Шинкина, участок 19, северо-восточное дома 24, литера А по Старожиловской улице				
Имя	Клима	Лист	№ док	Дата
Г.П.	Михайлов	Михайлов	01.14	01.14
Проверил	Копылов	Копылов	01.14	01.14
Разработ	Корнилов	Корнилов	01.14	01.14
И.контр	Михайлов	Михайлов	01.14	01.14
Маркировочный план 2 этажа				ПРОЕКТОРНОЕ БЮРО-Г

Корпус 11. Секция 3. Ведомость элементов заполнения проемов 2 этажа

Марка	Размер проема (В*Ш), мм	Кол-во штук	Эскиз	Примечания
настен	Ок-3-2	1640*1600	22	см. ПБ.С.АР.Ок.002
настен	Ок-3-1	1640*1600	4	см. ПБ.С.АР.Ок.008
настен	ДВ-1*	2100*1350	1	см. ПБ.С.АР.Дв.011
настен	ДВ-4*	2100*1110	1	см. ПБ.С.АР.Дв.007
настен	ДВ-3	2100*1110	1	см. ПБ.С.АР.Дв.007
внутр	ДВ-6	2100*1350	1	см. ПБ.С.АР.Дв.014
внутр	ДВ-3*	2100*1350	1	см. ПБ.С.АР.Дв.014
внутр	ДВ-2*	2100*1350	1	см. ПБ.С.АР.Дв.014
внутр	ДВ-1*	2100*1350	1	см. ПБ.С.АР.Дв.014
внутр	ДВ-7*	2100*710	3	см. ПБ.С.АР.Дв.012
внутр	ДВ-6*	2100*710	6	см. ПБ.С.АР.Дв.011
внутр	ДВ-6	2100*710	7	см. ПБ.С.АР.Дв.011
внутр	ДВ-5*	2100*710	11	см. ПБ.С.АР.Дв.010
внутр	ДВ-5	2100*710	15	см. ПБ.С.АР.Дв.010
внутр	ДВ-4*	2100*1010	5	см. ПБ.С.АР.Дв.007
внутр	ДВ-4	2100*1010	6	см. ПБ.С.АР.Дв.007
внутр	ДВ-1	810*360	1	см. ПБ.С.АР.Им.3.01.01
внутр	Л-1	400*900	4	см. ПБ.С.АР.Им.3.02.06

\* - Любое открывание

Корпус 11. Секция 3. Спецификация полов 2 этажа

Номер помещения	Наименование помещения	Тип пола	Площадь м2	Смена пола или тип пола по серии	Примечания
	Квартиры	5	473.01	см. ПБ.С.АР.П.038	
	с/у, ванная	11	50.63	см. ПБ.С.АР.П.039	см. п. л. 4
2.3.14	Лестничная клетка	10	12.82	см. ПБ.С.АР.П.019	
2.3.12	Коридор				
2.3.13	Коридор	6	86.72	см. ПБ.С.АР.П.037	
2.3.15	Лифтовой холл				
2.3.16	Тамбур				
2.3.17	Тамбур	9	4.48	см. ПБ.С.АР.П.009	см. п. л. 34
2.3.18	Мусоросорборная камера	8	6.36	см. ПБ.С.АР.П.022	

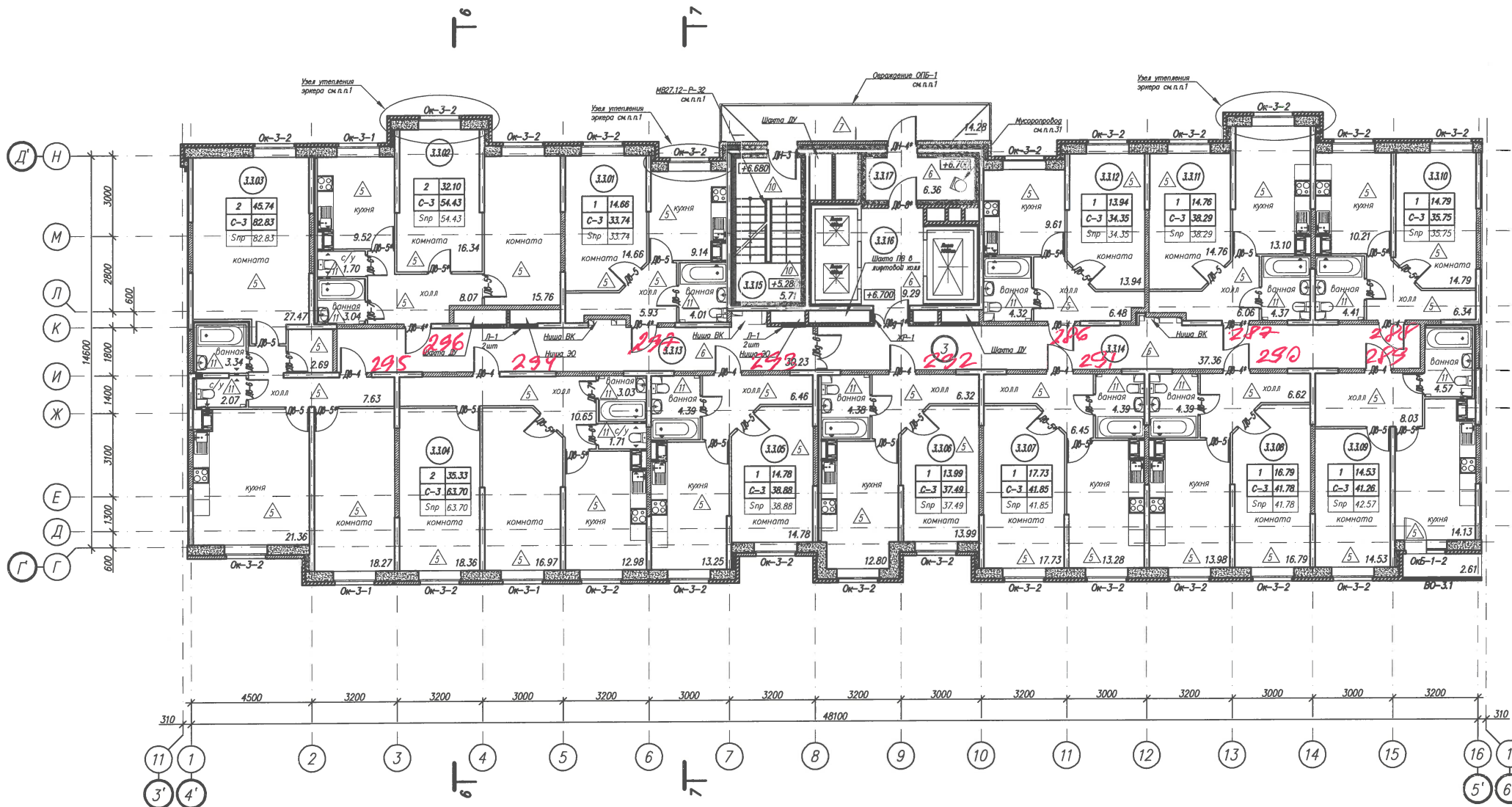
Корпус 11. Секция 3. Экспликация квартир 2 этажа

Номер помещения	Тип квартиры	Площадь квартиры	Общая площадь квартиры	Кол-во квартир
2.3.01	1 ком. кд.	31.59	31.59	1
2.3.02	2 ком. кд.	51.86	51.86	1
2.3.03	2 ком. кд.	83.42	83.42	1
2.3.04	2 ком. кд.	64.12	64.12	1
2.3.05	1 ком. кд.	39.19	39.19	1
2.3.06	1 ком. кд.	37.91	37.91	1
2.3.07	1 ком. кд.	42.14	42.14	1
2.3.08	1 ком. кд.	42.20	42.20	1
2.3.09	1 ком. кд.	41.78	41.78	1
2.3.10	1 ком. кд.	36.15	36.15	1
2.3.11	2 ком. кд.	53.28	53.28	1
Итого:		523.64	523.64	11

Корпус 11. Секция 3. Экспликация нежилых помещений 2 этажа

Номер помещения	Наименование	Площадь	Примечание
2.3.12	Коридор	30.23	
2.3.13	Коридор	37.36	
2.3.14	Лестничная клетка	12.82	
2.3.15	Лифтовой холл	9.29	
2.3.16	Тамбур	9.83	
2.3.17	Тамбур	4.48	
2.3.18	Мусоросорборная камера	6.36	
Итого:		110.37	

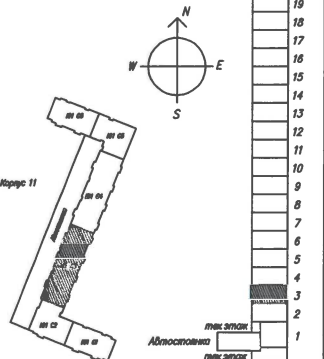
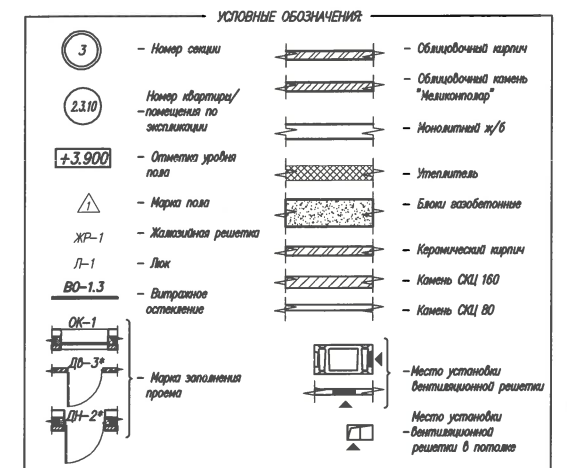
1. Данных лист смотреть совместно с а.д.:
  - Общие данные см а 1;
  - Ключевые план 3 этажа см а 10;
  - Вероятность отдачи помещений см а 11;
  - Спецификации плитной, обрешетки плиточной, порожников, досок см а 11;
  - Ограждение первого уровня ОЛБ-2 см ПБ.С.АР.Их3.098;
  - Ограждение лестничных маршей МБ27.12—Р—32 см ПБ.С.АР.Их3.025;
  - Утеплителя зеркала см ПБ.С.АР.Их3.019.
2. Экспликация помещений, квартировизор, ведомость элементов, спецификация полов приведены на один этаж
3. Устройство полов производить после завершения всех монтажных работ по прокладке инженерных коммуникаций и финишной заделки инженерных отверстий.
4. При устройстве полов гидроизолируя заботно на стены на высоту 300мм по периметру помещения.
5. Семы сечения по типам полов см ПБ.С.АР.П.
6. Подшивной потолок выполнять после прокладки инженерных сетей.
7. Семы сечения по типам потолков см ПБ.С.АР.Пт.
8. Номера колонн наружной отделки см "Паспорт архитектурного решения фасадов".
9. Во начале выполнения заказа на изготовление окон, витражей и дверей предприятий-поставщиков обязано уточнить размеры по месту (после устройства чистых полов) и согласовать с генеральным проектировщиком техническую документацию.
10. Металлопластиковые окна и дверные блоки (двухкамерный стеклопакет), наружный профиль ПВХ выполнять в белом цвете RAL—9016. Сопровожение теплопередача R= 0,51кв м С/Вт. Система отбрасывания окон и дверей совместно с заказ. Выполнить водостойкий из оцинкованной стали с порошковым покрытием, цвет RAL—9016 (белый).
11. Экзлы окон и дверей см ПБ.С.АР.Ок, ПБ.С.АР.Од, ПБ.С.АР.Ок3, ПБ.С.АР.Дн, ПБ.С.АР.Дн1.
12. Экзлы витражного остекления лоджия и балконов см СД19—32\_К11—С3\_АР2.
13. Количество приточных клапанов типа АР—ВХ Comfort (20х3 в час) установить совместно заказом окон см ПБ.С.АР.Ок, ПБ.С.АР.Од, ПБ.С.АР.Ок3.
14. Двери выполнять в металлизированном исполнении (по типу ГОСТ 31173—2003).
15. Двери выполнять в дубовомном исполнении (по ГОСТ 6629—88).
16. Двери выполнять остекленную (стекло армированное).
17. Двери выполнять остекленную.
18. Двери выполнять с замком с центральной запяской ванна—туалет.
19. Двери выполнять с замком.
20. Двери выполнять утепленную.
21. Двери выполнять с уплотнением в притворах с поровом (ГОСТ 10174—90).
22. Двери выполнять с уплотнением в притворах с поровом не более 14 мм (ГОСТ 10174—90).
23. Превей огнестойкости двери не ниже Е15.
24. Превей огнестойкости двери не ниже Е30.
25. Превей огнестойкости двери не ниже Е60.
26. Двери выполнять с установкой прибора самозащиты.
27. Двери выполнять в том витражной системе остекления балконов, цвет RAL—7024 (Серый вранст).
28. Полотно двери выполнять в светлом сером цвета, RAL— 7005.
29. Лито выполнять с замборами.
30. После установки пожарного клапана в штату замкнувцаца все зазоры заочинать ЦУП и штукатурить.
31. Обмуровка для сбора и удаления твердых отходов (ПСО) ООО «Градостроит или аналого Металлом выполнять совместно любому техническим решений АТР—СГП—001.02—85728878—2008 ООО «Градостроит или аналоговым производителем.
32. Отверстия в вентблоках закрать вентилированными решетками. Размер, количество мерку и производител см СД19—32\_К11—ОвС.



Корпус 11. Секция 3. Эспликация квартир 3 этажа

Номер появления	Тип квартиры	Площадь квартиры	Общая площадь квартиры	Кол-во квартир
3.3.01	1 ком. кв.	33.74	33.74	1
3.3.02	2 ком. кв.	54.43	54.43	1
3.3.03	2 ком. кв.	82.83	82.83	1
3.3.04	2 ком. кв.	63.70	63.70	1
3.3.05	1 ком. кв.	38.88	38.88	1
3.3.06	1 ком. кв.	37.49	37.49	1
3.3.07	1 ком. кв.	41.85	41.85	1
3.3.08	1 ком. кв.	41.78	41.78	1
3.3.09	1 ком. кв.	41.26	42.57	1
3.3.10	1 ком. кв.	35.75	35.75	1
3.3.11	1 ком. кв.	38.29	38.29	1
3.3.12	1 ком. кв.	34.35	34.35	1
Итого:		544.35	545.66	12

Номер помещения	Наименование	Площадь	Примечание
3.3.13	Коридор	30,23	
3.3.14	Коридор	37,36	
3.3.15	Лестничная клетка	5,71	
3.3.16	Лифтовой холл	9,29	
3.3.17	Тамбур	6,36	
	Итого	88,95	

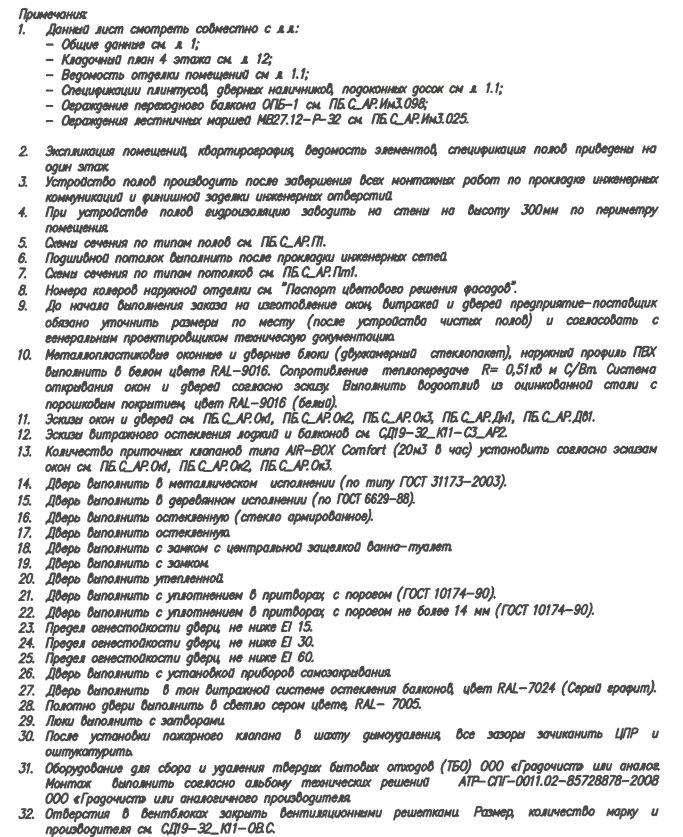


СД19-Э2 К11-С3 АР1

					СД19-32_K11-СЗ_АР1			
					Санкт-Петербурга, поселок Парголово, Тарфинское, улица Шиликина, участок 15, северо-восточнее дома 24, литер А по Старожиловской улице			
Имя	Казим	Лист	№ док	Подпись	Дата	Статус	Лист	Листов
Рук. наст.	Иванов-Бурбиди					Р	11	
Проверка	Козылова							
Разоб.	Каршинова							
И.контр.	Макарова					ПРОЕКТИРОВАНИЕ ВЫРО-ГС		
					Маркировочный план 3 этажа			



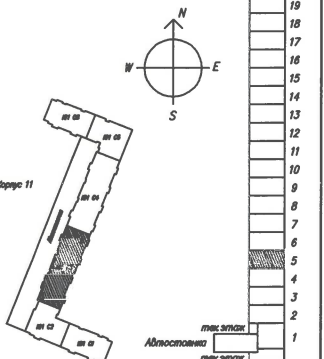
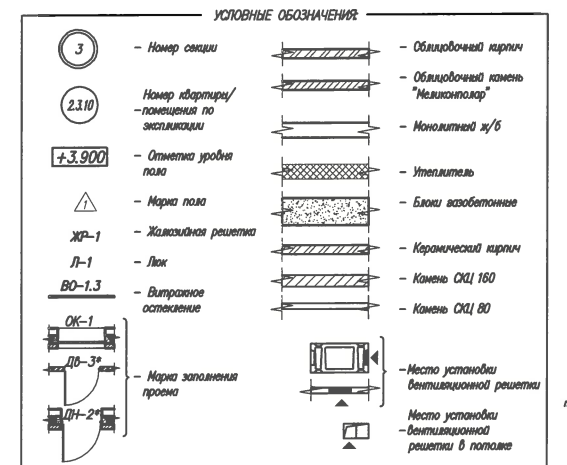
7



						СДП9-32_K11-С3_АП1		
						Санкт-Петербург, поселок Паровозов, Торфяное, улица Шишкина, участок 19, северо-восточное зема 24, литера А по Старожильковой улице		
Изм	Кален	Лист	№ док	Подпись	Дата			
ГАП		Начальник			01.14	Жилой комплекс с объектами обслуживания населения. Район "Звонкая Дачка"		Статус
Проверка	Копылова				01.14	Этап 2. Нормы 11. Жилый дом по территории коммунальной и временно-государственной территории (вспомогательной)		Р 13
Разработ	Коршунова				01.14	Маркировочный план 4 этажа		ПРОЕКТИРОВАНИЕ
Начальник	Макашов				01.14			

1. Данный лист смотреть совместно с я.1:
- Общие данные см я.1;
- Кладовый план 5 этажа см я.14;
- Ветроустойчивость помещений см я.1.1;
- Спецификация лифтовой двери, калитки, локаторных дверей см я.1.1;
- Описание перекладной балки ОПБ-1 см ПБ С.АР.Им.3.008;
- Описание лестничных маршей МБ27.12-1-32 см ПБ С.АР.Им.3.025.

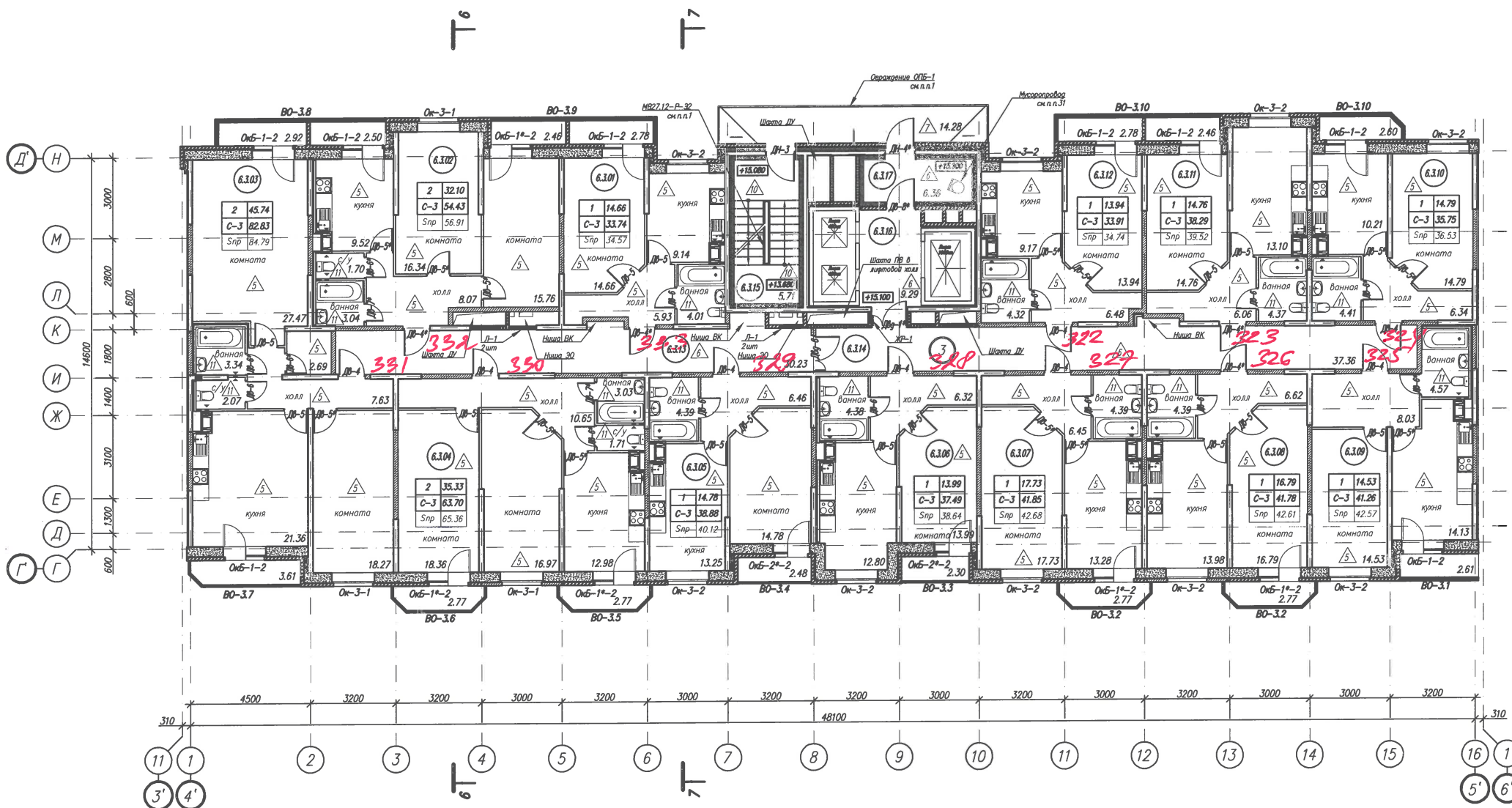
2. Эскизы помещений, планировки, ветроустойчивость элементов, спецификация полов приведены в оном эскизе.
3. Устройство полов производить после завершения всех монтажных работ по прокладке инженерных коммуникаций и финишной заделки инженерных отверстий.
4. При устройстве полов выдерживать зазоры на стены на высоту 300мм по периметру помещения.
5. Смыть сечения по типу полов см ПБ С.АР.П.П.
6. Подшивной потолок выполнять после прокладки инженерных сетей.
7. Смыть сечения по типу потолков см ПБ С.АР.П.П.
8. Номера калиток наружной двери см "Паспорт цветového решения фасадов".
9. До начала выполнения заказа на изготовление окон, витражей и дверей предприятие-поставщик обязано уточнить размеры по месту (после устройства чистых полов) и согласовать с генеральным проектировщиком техническую документацию.
10. Металлопластиковые окнны и дверные блоки (двукамерный стеклопакет), норматив профиль ПВХ выполнят в белом цвете RAL-9016. Сорпотивление теплопередаче  $R=0,51 \text{ м}^2 \cdot \text{К}/\text{Вт}$ . Система окраски окнн и дверей серого цвета. Выполнить достройку из оцинкованной стали с порошковым покрытием. ПБ С.АР.Им.3.008 (белый).
11. Заказы окон и дверей см ПБ С.АР.Ок. ПБ С.АР.Ок.2, ПБ С.АР.Ок.3, ПБ С.АР.Длн.1, ПБ С.АР.ДБ1.
12. Заказы витражного остекления коридор и балконов см СД19-32 К11-С3.АР.2.
13. Количество приточных клапанов типа AIR-BOX Comfort (20х3 в час) установить согласно заказам окнн см ПБ С.АР.Ок. ПБ С.АР.Ок.2, ПБ С.АР.Ок.3.
14. Двери выполнять в металлическом исполнении (по типу ГОСТ 31173-2003).
15. Двери выполнять в деревянном исполнении (по ГОСТ 6629-88).
16. Двери выполнять остекленную (стекло армированное).
17. Двери выполнять остекленную.
18. Двери выполнять с замком с центральной защелкой ванно-трутает.
19. Двери выполнять с замком.
20. Двери выполнять утепленную.
21. Двери выполнять с уплотнением в притворах с порогом (ГОСТ 10174-90).
22. Двери выполнять с уплотнением в притворах с порогом на более 14 мм (ГОСТ 10174-90).
23. Превы оветности двери не ниже Е 15.
24. Превы оветности двери не ниже Е 30.
25. Превы оветности двери не ниже Е 60.
26. Двери выполнять с установкой прибор самозащиты.
27. Двери выполнять в тон витражного системы остекления балконов, цвет RAL-7024 (Серый ворсит).
28. Повотно двери выполнять в светло сером цвете RAL-7005.
29. Лики выполнять с затворами.
30. После установки пожарного клапана на шату замкнувца, все зазоры зашпаклевать ЦПР и зашпаклевать.
31. Оборудование для сбора и улавления твердых выбросов отвод (ТВО) ООО «Городичит и анал». Монтаж выполнять согласно альбому технических решений АТР-СП-001.02-85728878-2008 ООО «Городичит и аналогичного производителя.
32. Отверстия в вентиляторах закрывать вентиляционными решетками. Размер, количество и марку и производителя см СД19-32 К11-ОБС.



						СД19-32_K11-СЗ_АР1			
						Санкт-Петербург, поселок Парголово, Торфяное, улице Шишкина, участок 19, северо-восточное зона 24, литерА А по Старожиловской улице			
Изм	Калум	Лист	№ док	Подпись	Дата	Листы изданы с объектами обременения неактуальны. Район "Северная Двина"	Страниц	Лист	Листов
ГАП			Макушев-Бурдakov		01.14		Этап 2. Нормы 11. Листы для застройки котлованами и возведения-присоединения инженерной инфраструктуры	Р	15
Проверил			Копылова		01.14			Маркировочный план 5 этажа	ПРОЕКТИРОВАНИЕ ВЫПОЛНИЛО
Разработ			Коршунова		01.14				
Н.контр			Макаров		01.14				



1. Данных лист смотреть совместно с я.а.:
  - Общие данные см. я. 1;
  - Кладовый план в 2-м этаже см. я. 16;
  - Ведомость отделки помещений см. я. 1,1;
  - Спецификация плиточной отделки наливных, лакокрасочных досок см. я. 1,1;
  - Описание перекрестного балкона ОПЕ — см. Пб.С.АР.Иж.098;
  - Определение восточных маршей МБ27.12—Р—32 см. Пб.С.АР.Иж.025.
2. Экспликация помещений, квартироведомость ведомость элементов, спецификация полов приведены на листе этак.
3. Устройство полов производить после завершения всех монтажных работ по прокладке инженерных коммуникаций и финишной заделки инженерных отверстий.
4. При устройстве полов выровнять поверхность заливкой на стены на высоту 300мм по периметру помещения.
5. Семы сечения по типу полов см. Пб.С.АР.П.
6. Подшивной потолок выполнить после прокладки инженерных сетей.
7. Семы сечения по типу потолков см. Пб.С.АР.П.Пт.
8. Номера колеров наводной отделки см. "Паспорт цветовой гаммы фасадов".
9. До начала выполнения заказа на изготовление окон, витражей и дверей предприятие-поставщик обязано уточнить размеры по месту (после устройства чистых полов) и согласовать с генеральным проектировщиком техническую документацию.
10. Металлопластиковые оконные и дверные блоки (двухкамерный стеклопакет), наливной профиль ПВХ выполнить в белом цвете RAL—9016. Сопоставление теплопередачи  $K=0,51 \text{ м}^2 \text{ К} / \text{Вт}$ . Система отапливания окон и дверей совместно с заказчиком. Выполнить дооснастил из оцинкованной стали с порошковым покрытием, цвет RAL—9016 (белый).
11. Зависа окон и дверей см. Пб.С.АР.Ок, Пб.С.АР.Од, Пб.С.АР.ОкЗ, Пб.С.АР.ОдЗ, Пб.С.АР.ДВ1.
12. Зависа витражного остекления витражи и балконов см. СД19—32, К11—С3, АР.1.
13. Количество приточных клапанов типа АР140—800 Comfort (20х3 в час) установить согласно заказам окон см. Пб.С.АР.Од, Пб.С.АР.ОдЗ, Пб.С.АР.ОкЗ.
14. Двери выполнить в металлическом исполнении (по типу ГОСТ 31173—2003).
15. Двери выполнить в деревянном исполнении (по ГОСТ 6629—88).
16. Двери выполнить остекленную (стекло армированное).
17. Двери выполнить остекленную.
18. Двери выполнить с замком с центральной запяской ванно-туалет.
19. Двери выполнить с замком.
20. Двери выполнить утепленной.
21. Двери выполнить с утолщением в притворах с порогом (ГОСТ 10174—90).
22. Двери выполнить с утолщением в притворах с порогом не более 14 мм (ГОСТ 10174—90).
23. Прегели оконности двери, на них Е 30.
24. Прегели оконности двери, на них Е 30.
25. Прегели оконности двери, на них Е 30.
26. Двери выполнить с установкой прибора самозащиты.
27. Двери выполнить в том витражном системе остекления балконов, цвет RAL—7024 (Серый вранет).
28. Полотно двери выполнять в светлом сером цвете RAL—7005.
29. Люки выполнить с затворами.
30. После установки пожарного клапана на шоту вымывающей все зазоры зачеканить ГИП и штукатуркой.
31. Оборудование для сбора и утилизации твердых отходов (ТБО) ООО «Горюхотчи или аналога. Монтаж, выполнение своего альбома технических решений АП—СТГ—001.02—85728878—2008 ООО «Горюхотчи или аналогичного производителя.
32. Отбрасыва в вентиляциях загерметизировать вентиляционными решетками. Размер, количество меду и производителя см. СД19—32, К11—ОбС.



Корпус 11. Секция 3. Спецификация полов 6 этажа

	Марка	Размер проема (В*Ш), мм	Кол-во штук	Эскиз	Примечания
настен	Окб-2а-2	2310*1370(830)	2	см. ПБ.С.АР.Окб.015	см.пл. 9,10,13
настен	Окб-1-2	2310*1600(830)	8	см. ПБ.С.АР.Окб.014	см.пл. 9,10,13
настен	Окб-1а-2	2310*1600(830)	5	см. ПБ.С.АР.Окб.014	см.пл. 9,10,13
настен	Ок-3-2	1640*1600	9	см. ПБ.С.АР.Од.002	см.пл. 9,10,13
настен	Ок-3-1	1640*1600	3	см. ПБ.С.АР.Окб.008	см.пл. 9,10,13
настен	ДВ-4*	2100*1110	1	см. ПБ.С.АР.ДВ.007	см.пл. 9,14,20,22,26,27
настен	ДВ-3*	2100*1110	1	см. ПБ.С.АР.ДВ.007	см.пл. 9,14,16,21,26,27
внутр	ДВб-6	2100*1350	1	см. ПБ.С.АР.ДВ.014	см.пл. 9,14,16,22,24,26,27
внутр	ДВб-1*	2100*1350	1	см. ПБ.С.АР.ДВ.014	см.пл. 9,14,16,22,26,27
внутр	ДВб-8*	2100*1110	1	см. ПБ.С.АР.ДВ.008	см.пл. 9,14,16,20,22,25,26,27
внутр	ДВб-7*	2100*710	2	см. ПБ.С.АР.ДВ.012	см.пл. 9,18
внутр	ДВб-6*	2100*810	8	см. ПБ.С.АР.ДВ.011	см.пл. 9,18
внутр	ДВб-6	2100*810	6	см. ПБ.С.АР.ДВ.011	см.пл. 9,18
внутр	ДВб-5*	2100*910	13	см. ПБ.С.АР.ДВ.010	см.пл. 9
внутр	ДВб-5	2100*910	14	см. ПБ.С.АР.ДВ.010	см.пл. 9
внутр	ДВб-4*	2100*1010	4	см. ПБ.С.АР.ДВ.007	см.пл. 9,14,18,20,21,28
внутр	ДВб-4	2100*1010	8	см. ПБ.С.АР.ДВ.007	см.пл. 9,14,18,20,21,28
внутр	ДВ-1	810*360	1	см. ПБ.С.АР.ДВ.011	-
внутр	ДВ-1	400*900	4	см. ПБ.С.АР.ДВ.008	см.пл. 29

\* - Левое открывание

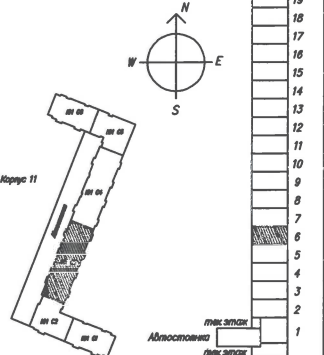
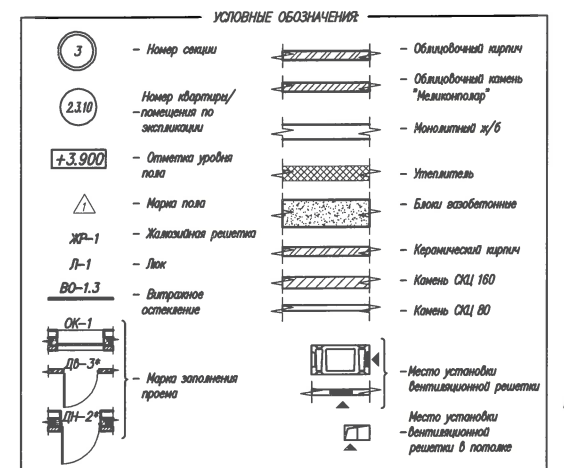
Номер помещения	Наименование помещения	Тип пола	Площадь м2	Система пола или тип пола по серии	Примечания
	Клети	5	489,79	см. ПБ С.АР.П.036	
	с/у баины	11	54,12	см. ПБ С.АР.П.039	см. п.п.6
д.3.13	Коридор				
д.3.14	Коридор				
д.3.16	Лифтовой холл	6	83,24	см. ПБ С.АР.П.037	
д.3.17	Тамбур				
д.3.15	Лестничная клетка	10	5,62	см. ПБ С.АР.П.019	
	Переходной балкан	7	14,26	см. ПБ С.АР.П.038	

Корпус 11. Секция 3. Экспликация квартир 6 этажа

Номер помещения	Тип квартиры	Площадь квартиры	Общая площадь квартиры	Ков.-Во. квартиры
6.3.01	1 ком. кб	33.74	34.57	1
6.3.02	2 ком. кб	54.43	56.91	1
6.3.03	2 ком. кб	82.83	84.79	1
6.3.04	2 ком. кб	63.70	65.36	1
6.3.05	1 ком. кб	38.88	40.12	1
6.3.06	1 ком. кб	37.49	38.64	1
6.3.07	1 ком. кб	41.85	42.68	1
6.3.08	1 ком. кб	41.78	42.61	1
6.3.09	1 ком. кб	41.26	42.57	1
6.3.10	1 ком. кб	35.75	36.53	1
6.3.11	1 ком. кб	38.29	39.52	1
6.3.12	1 ком. кб	33.91	34.74	1
Итого:		543.91	559.04	12

Корпус 11. Секция 3. Экспликация нежилых помещений 6 этажа

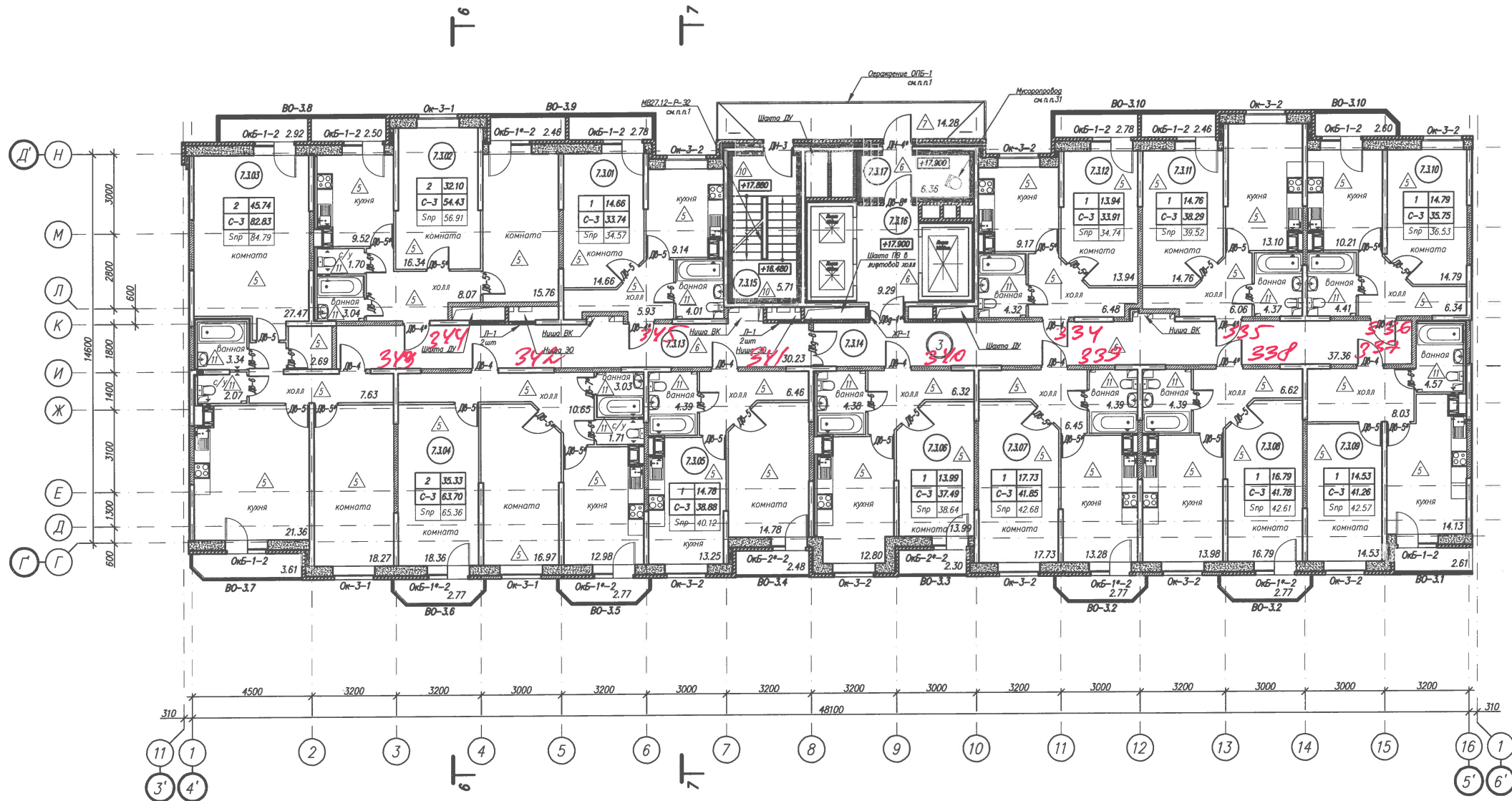
Номер поименования	Наименование	Площадь	Примечание
6.3.13	Коридор	30,23	
6.3.14	Коридор	37,36	
6.3.15	Лестничная клетка	5,71	
6.3.16	Лифтовой холл	9,29	
6.3.17	Тамбур	6,36	
	Итого	88,95	



						СД19-32_K11-С3_АР1		
						Санкт-Петербург, поселок Парового, Торфяное, улицы Шинкина, участок 19, северо-восточное дача 24, литер А по Старожиловской улице		
Изм	Кален	Лист	№ сек	Подпись	Дата	Статус	Лист	Листов
ГАП			Минус-Бродов		01.14	Листы не имеют с объектом обследования населения Район		
Проверка			Копылова		01.14	Этап 2. Маршрут 14. Жилищный отдел по территориальным подразделениям и территориально-приоритетной территории обследования	Р	17
Разработ			Каршишова					
Н.монтаж			Макарова		01.14	Маркировочный план 6 этажа	ПРОЕКТИНОЕ БУРО-ГС	



Маркировочный план 7 этажа  
М 1:100



Корпус 11. Секция 3. Ведомость элементов заполнения проемов 7 этажа

Марка	Размер проема (В*Ш), мм	Кол-во штук	Экспл.	Примечания
настен	ОБ-2-2	2310*1370(830)	2	см. ПБ С.АР.П.015
настен	ОБ-1-2	2310*1600(830)	8	см. ПБ С.АР.П.014
настен	ОБ-1-2	2310*1600(830)	5	см. ПБ С.АР.П.014
настен	ОБ-3-2	1640*1800	9	см. ПБ С.АР.П.022
настен	ОБ-3-1	1640*1800	3	см. ПБ С.АР.П.008
настен	ОБ-4-4	2100*1110	1	см. ПБ С.АР.П.007
настен	ОБ-3	2100*1110	1	см. ПБ С.АР.П.007
внутр	ОБ-6	2100*1350	1	см. ПБ С.АР.П.014
внутр	ОБ-1*	2100*1350	1	см. ПБ С.АР.П.014
внутр	ОБ-8*	2100*1110	1	см. ПБ С.АР.П.008
внутр	ОБ-7*	2100*710	2	см. ПБ С.АР.П.012
внутр	ОБ-6*	2100*810	8	см. ПБ С.АР.П.011
внутр	ОБ-6	2100*810	6	см. ПБ С.АР.П.011
внутр	ОБ-5*	2100*910	13	см. ПБ С.АР.П.010
внутр	ОБ-5	2100*910	14	см. ПБ С.АР.П.010
внутр	ОБ-4*	2100*1010	4	см. ПБ С.АР.П.007
внутр	ОБ-4	2100*1010	8	см. ПБ С.АР.П.007
внутр	ОБ-1	810*360	1	см. ПБ С.АР.П.011
внутр	ОБ-1	400*900	4	см. ПБ С.АР.П.006

\* - Любое открывание

Корпус 11. Секция 3. Спецификация полов 7 этажа

Номер помещения	Наименование помещения	Тип пола	Площадь м <sup>2</sup>	Схема пола или тип пола по серии	Примечания
	Квартиры	5	488.79	см. ПБ С.АР.П.036	
	с/у, ванная	11	54.12	см. ПБ С.АР.П.039	см. п.п. 4
7.3.13	Коридор				
7.3.14	Коридор				
7.3.16	Лифтовой холл	6	83.24	см. ПБ С.АР.П.037	
7.3.17	Тамбур				
7.3.15	Лестничная клетка	10	5.62	см. ПБ С.АР.П.019	
	Переходной балкон	7	14.28	см. ПБ С.АР.П.038	

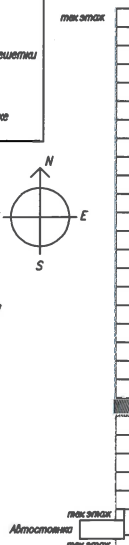
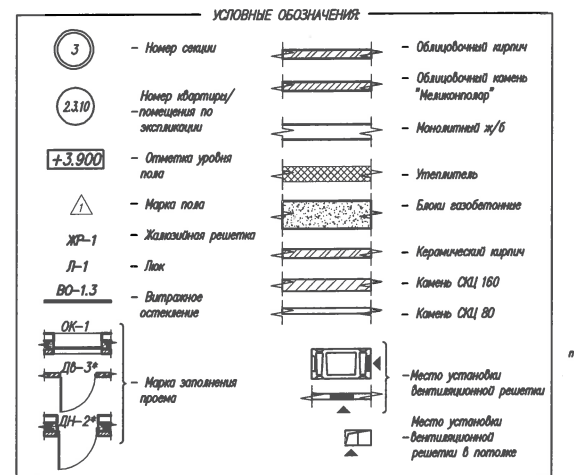
Корпус 11. Секция 3. Экспликация квартир 7 этажа

Номер помещения	Тип квартиры	Площадь квартиры	Общая площадь квартиры	Кол-во квартир
7.3.01	1 ком. кд.	33.74	34.57	1
7.3.02	2 ком. кд.	54.43	56.91	1
7.3.03	2 ком. кд.	82.83	84.79	1
7.3.04	2 ком. кд.	63.70	65.36	1
7.3.05	1 ком. кд.	38.88	40.12	1
7.3.06	1 ком. кд.	37.49	38.64	1
7.3.07	1 ком. кд.	41.85	42.68	1
7.3.08	1 ком. кд.	41.78	42.61	1
7.3.09	1 ком. кд.	41.26	42.57	1
7.3.10	1 ком. кд.	35.75	36.53	1
7.3.11	1 ком. кд.	38.29	39.52	1
7.3.12	1 ком. кд.	33.91	34.74	1
Итого:		543.91	559.04	12

Корпус 11. Секция 3. Экспликация нежилых помещений 7 этажа

Номер помещения	Наименование	Площадь	Примечание
7.3.13	Коридор	30.23	
7.3.14	Коридор	37.36	
7.3.15	ЛПК	5.71	
7.3.16	Лифтовой холл	9.29	
7.3.17	Тамбур	6.36	
Итого:		88.95	

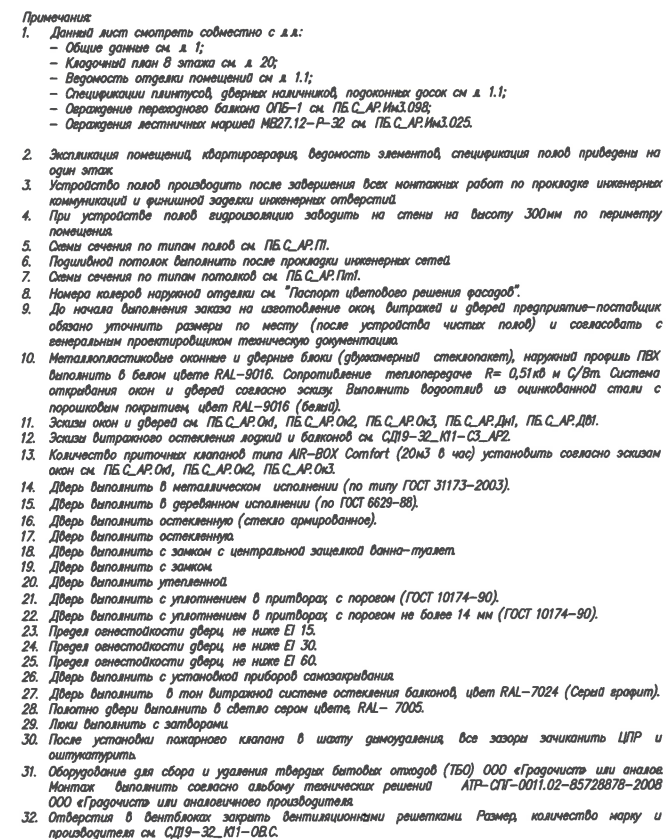
- Примечания:
- Данный лист смотреть совместно с л.д.:
  - Общие данные см. л. 1;
  - Каждочный план 7 этажа см. л. 18;
  - Ведомость отделки помещений см. л. 1.1;
  - Спецификации плинтусов, дверных наличников, подоконных досок см. л. 1.1;
  - Ограждение переходного балкона ОПБ-1 см. ПБ С.АР.П.038;
  - Ограждения лестничных маршей МБ27.12-Р-32 см. ПБ С.АР.П.025.
- Экспликация помещений, квартироведомость элементов, спецификация полов приведены на один этаж.
  - Устройство полов производить после завершения всех монтажных работ по прокладке инженерных коммуникаций и финишной заделки инженерных отверстий.
  - При устройстве полов выровнять поверхность пола на высоту 300мм по периметру помещения.
  - Сены свечения по типам полов см. ПБ С.АР.П.
  - Подшивной потолок выполнять после прокладки инженерных сетей.
  - Сены свечения по типам потолков см. ПБ С.АР.П.
  - Номера колеров нарядной отделки см. "Паспорт цветового решения фасадов".
  - До начала выполнения заказа на изготовление окон, витражей и дверей предпринять-поставщик обязан уточнить размеры по месту (после устройства чистых полов) и согласовать с генеральным проектировщиком техническую документацию.
  - Металлопластиковые оконные и дверные блоки (двухкамерный стеклопакет), нарядный профиль ПВХ выполнять в цвет RAL-9016. Сопротивление теплопередаче  $R=0,51 \text{ м}^2 \cdot \text{К}/\text{Вт}$ . Система открывания окон и дверей согласно экспл. Выплатить дорогостоящий из оцинкованной стали с порошковым покрытием, цвет RAL-9016 (белый).
  - Заказы окон и дверей см. ПБ С.АР.П.04, ПБ С.АР.П.02, ПБ С.АР.П.03, ПБ С.АР.П.04, ПБ С.АР.П.01.
  - Заказы витражного остекления дверей и балконов см. СД19-32\_К11-С3\_АР2.
  - Количество приточных клапанов типа AIR-BOX Comfert (20х3 в час) установить согласно заказам окон см. ПБ С.АР.П.04, ПБ С.АР.П.02, ПБ С.АР.П.03.
  - Дверь выполнить в металлическом исполнении (по ГОСТ 31173-2003).
  - Дверь выполнить в деревянном исполнении (по ГОСТ 6629-88).
  - Дверь выполнить остекленную (стекло армированное).
  - Дверь выполнить с замком с центральной защелкой ванна-туалет.
  - Дверь выполнить с замком.
  - Дверь выполнить утепленную.
  - Дверь выполнить с уплотнением в притворах с поролом (ГОСТ 10174-90).
  - Дверь выполнить с уплотнением в притворах с поролом не более 14 мм (ГОСТ 10174-90).
  - Предел огнестойкости двери, не ниже EI 15.
  - Предел огнестойкости двери, не ниже EI 30.
  - Предел огнестойкости двери, не ниже EI 60.
  - Дверь выполнить с установкой прибора самозакрыва.
  - Дверь выполнить в тон витражной системе остекления балконов, цвет RAL-7024 (Серый графит).
  - Полотно двери выполнить в светлом сером цвете RAL-7005.
  - Люки выполнять с затвором.
  - После установки пожарного клапана в шату димувания, все зазоры зачеканить ЦПР и оштукатурить.
  - Оборудование для сбора и улавливания твердых выбросов отапливаемых (ТВО) ООО «Горюхост» или аналогов. Монтаж выполнять согласно альбому технических решений АТР-СП-0011.02-85728878-2008 ООО «Горюхост» или аналогичного производителя.
  - Отверстия в вентиляционных решетках. Размер, количество, марка и производителя см. СД19-32\_К11-ОВС.



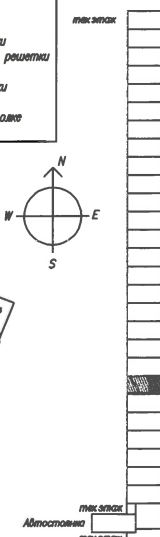
СД19-32_К11-С3_АР1			
Санкт-Петербург, поселок Парголово, Торфяное, улица Шлисская, участок 19, северо-восточное дома 24, литера А по Старажиловской улице			
Изм.	Кол-во	Лист	Дата
Г/АП	Маслов-Борисов	01.14	
Проверил	Копылов	01.14	
Разработ	Коршунова	01.14	
Разработ	Яврун	01.14	
Н.контр.	Макаров	01.14	
Лист		Лист	Лист
2		Р	19
Маркировочный план 7 этажа		ПРОЕКТИРОВАНИЕ	



6 7

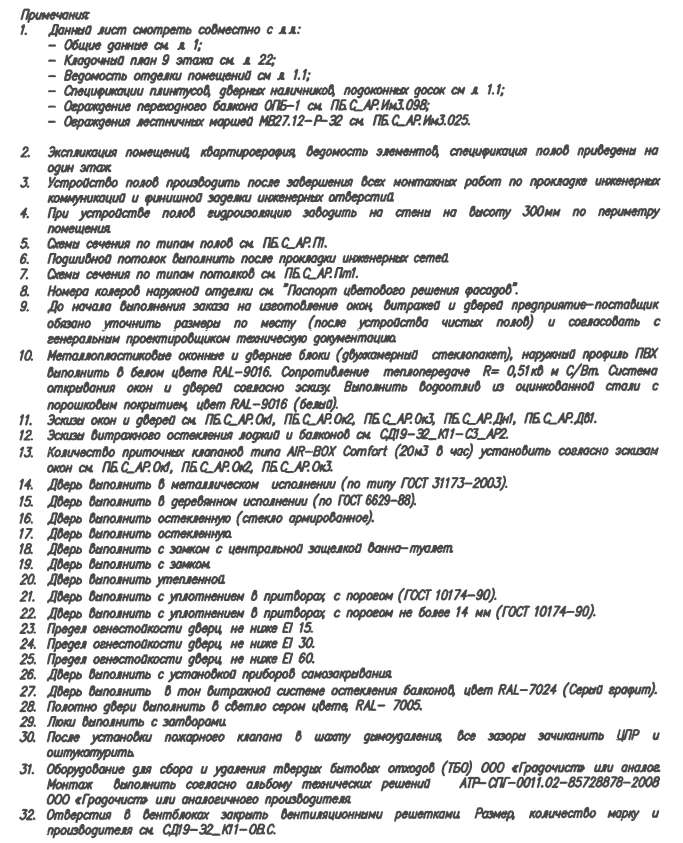


Номер пометки	Наименование	Плюс/минус	Примечание
Б.3.13	Коридор	30,23	
Б.3.14	Коридор	37,36	
Б.3.15	ЛПК	5,71	
Б.3.16	Лифтовой холл	9,29	
Б.3.17	Тамбур	6,36	
	Итого:	89,95	





6	7
---	---



















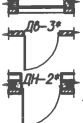


	Марка	Размер проема (В*Ш), мм	Кол-во штук	Эквив.	Примечания
норман	Окб-2м-2	2310*1370(830)	2	ок ПБ.С.АР.Окб.015	ок.пл.п. 9,10,13
норман	Окб-1-2	2310*1600(830)	8	ок ПБ.С.АР.Окб.014	ок.пл.п. 9,10,13
норман	Окб-1м-2	2310*1600(830)	5	ок ПБ.С.АР.Окб.014	ок.пл.п. 9,10,13
норман	Ок-3-2	1640*1600	9	ок ПБ.С.АР.Ок.002	ок.пл.п. 9,10,13
норман	Ок-3-1	1640*1600	3	ок ПБ.С.АР.Ок.008	ок.пл.п. 9,10,13
норжк	ДН-4*	2100*1110	1	ок ПБ.С.АР.ДН.007	ок.пл.п. 9,14,20,22,26,27
норжк	ДН-3	2100*1110	1	ок ПБ.С.АР.ДН.007	ок.пл.п. 9,14,16,21,26,27
внутр	ДБб-6	2100*1350	1	ок ПБ.С.АР.ДБб.014	ок.пл.п. 9,14,16,22,24,26,27
внутр	ДБб-1*	2100*1350	1	ок ПБ.С.АР.ДБб.014	ок.пл.п. 9,14,16,22,26,27
внутр	ДБ-8*	2100*1110	1	ок ПБ.С.АР.ДБ.008	ок.пл.п. 9,14,16,20,22,25,26,27
внутр	ДБ-7*	2100*710	2	ок ПБ.С.АР.ДБ.012	ок.пл.п. 9,18
внутр	ДБ-6*	2100*810	8	ок ПБ.С.АР.ДБ.011	ок.пл.п. 9,18
внутр	ДБ-6	2100*810	6	ок ПБ.С.АР.ДБ.011	ок.пл.п. 9,18
внутр	ДБ-5*	2100*910	13	ок ПБ.С.АР.ДБ.010	ок.пл.п. 9
внутр	ДБ-5	2100*910	14	ок ПБ.С.АР.ДБ.010	ок.пл.п. 9
внутр	ДБ-4*	2100*1010	4	ок ПБ.С.АР.ДБ.007	ок.пл.п. 9,14,16,20,21,28
внутр	ДБ-4	2100*1010	8	ок ПБ.С.АР.ДБ.007	ок.пл.п. 9,14,16,20,21,28
внутр	ДБ-1	810*360	1	ок ПБ.С.АР.ДБ.011	-
внутр	ДБ-1	400*900	4	ок ПБ.С.АР.ДБ.006	ок.пл.п. 29

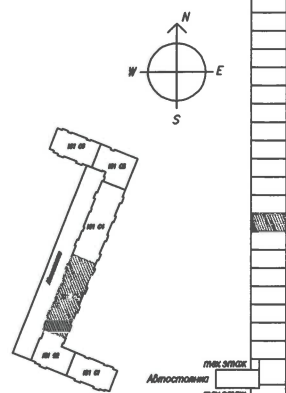
Номер помещения	Наименование помещения	Тип пола	Площадь м <sup>2</sup>	Стемя пола или тип пола по серии	Примечания
	Кухня	5	486,25	см. ПБС.АР.ПВ.036	
	с/у санит	11	54,12	см. ПБС.АР.ПВ.039	см.п.п.4
3.3.13	Коридор	6	83,24	см. ПБС.АР.ПВ.037	
3.3.14	Коридор				
3.3.16	Лифтовой холл				
3.3.17	Танбу				
3.3.15	Лестничная клетка	10	5,82	см. ПБС.АР.ПВ.019	
	Переходной балкон	7	14,28	см. ПБС.АР.ПВ.038	

Номер помещения	Тип квартиры	Площадь квартиры	Общая площадь квартиры	Кол-во квартир
9.3.01	1 ком. кв.	33.45	34.28	1
9.3.02	2 ком. кв.	54.14	56.62	1
9.3.03	2 ком. кв.	82.50	84.46	1
9.3.04	2 ком. кв.	63.42	65.08	1
9.3.05	1 ком. кв.	38.59	39.83	1
9.3.06	1 ком. кв.	37.20	38.35	1
9.3.07	1 ком. кв.	41.56	42.39	1
9.3.08	1 ком. кв.	41.49	42.32	1
9.3.09	1 ком. кв.	40.93	42.24	1
9.3.10	1 ком. кв.	35.46	36.24	1
9.3.11	1 ком. кв.	38.00	39.23	1
9.3.12	1 ком. кв.	33.63	34.46	1
Итого:		540.37	555.50	12

Номер помещения	Наименование	Площадь	Примечание
9.3.13	Коридор	30.23	
9.3.14	Коридор	37.36	
9.3.15	ЛИК	5.71	
9.3.16	Лифтовой холл	9.29	
9.3.17	Тамбур	6.36	
	Итого:	88.95	

### ИСПОЛНЕНИЕ ОБОЗНАЧЕНИЙ

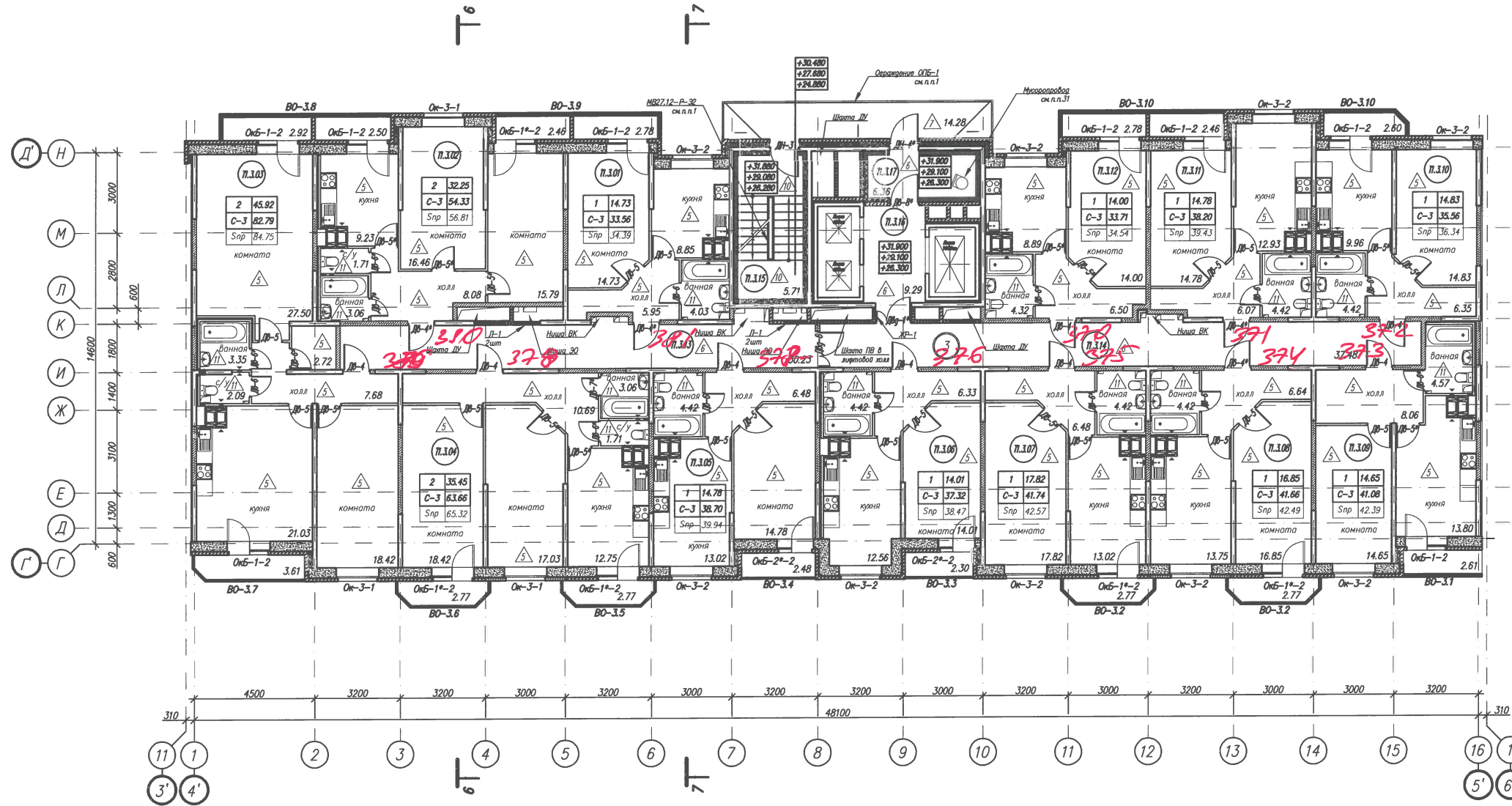
	- Номер секции		- Облицовочный кирпич
	- Номер квартиры/ - помещения по эксплуатации		- Облицовочный камень "Меллитополар"
	- Отметка уровня пола		- Монолитный д/б
	- Марка пола		- Утеплитель
	- Жалюзидная решетка		- Блоки газобетонные
	- Лак		- Керамический кирпич
	- Встропанное отстегивание		- Камень СКЦ 160
			- Камень СКЦ 80
	- Марка заполнения проема		- Место установки вентиляционной решетки
			- Место установки вентиляционной решетки в потолке



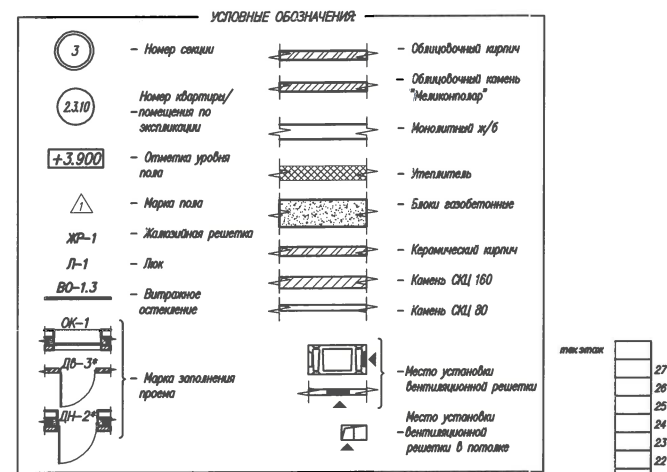
					СД19-32_K11-С3_АР1		
					Санкт-Петербург, поселок Парового, Торфяная улица Шликинская, участок 15, север-восточные зоны 24, литера А по Старожиловской улице		
Изм	Кол	Лист	№ док	Подпись	Дата		
ГАП		Иванова-Бурдаков			02.14	Листы вклеены с объектами обозначены названиями: Ритон "Южная Дача"	Статус
							Лист
							23
							Листов
Проверка		Копылов			02.14	Этап 2. Наруж. ТП. Листы 9 из 10 обозначены аксиоматично и вспомогательной графической информацией	
Разработ		Каршункова			02.14		
Разработ		Якубин			02.14		
Н контр		Макаров			02.14		
Маркированный план 9 этажа						ПРОЕКТИНГ ВООРС-ПС	



Маркировочный план 10-12 этажа  
М 1:100



- Примечания:
- Данный лист смотреть совместно с л. 1;  
- Общие данные см. л. 1;  
- Кладочный план 10-12 этажа см. л. 24;  
- Ведомость отделки помещений см. л. 1.1;  
- Спецификации плитусов, дверных наличников, подоконных досок см. л. 1.1;  
- Ограждение парадного балкона ОДБ-1 см. ПБ.С.АР.Им.3.098;  
- Ограждения лестничных маршей МБ27.12-Р-32 см. ПБ.С.АР.Им.3.025.
  - Экспликация помещений, квартирография, ведомость элементов, спецификация полов приведены на этом этаже.
  - Устройство полов производить после завершения всех монтажных работ по прокладке инженерных коммуникаций и финишной заделки инженерных отверстий.
  - При устройстве полов гидроизоляция заводить на стены на высоту 300 мм по периметру помещения.
  - Степи сечения по типам полов см. ПБ.С.АР.П.И.
  - Подшивной потолок выполнять после прокладки инженерных сетей.
  - Степи сечения по типам потолков см. ПБ.С.АР.П.И.
  - Номера козлов наружной отделки см. Паспорт цветного решения фасадов.
  - До начала выполнения заказа на изготовление окон, витражей и дверей предприятие-поставщик обязано уточнить размеры по месту (после устройства чистых полов) и согласовать с генеральным проектировщиком техническую документацию.
  - Наставляющие окантовки окантовки и дверные блоки (дверные блоки, стеновые панели), наружные профили ПВХ выполнять в белом цвете RAL-9016. Сопротивление теплопередаче  $R=0,51 \text{ м}^2 \cdot \text{К}/\text{Вт}$ . Система открывания окон и дверей должна соответствовать. Выпуклости из оцинкованной стали с порошковым покрытием, цвет RAL-9016 (белый).
  - Защиты окон и дверей см. ПБ.С.АР.Ок, ПБ.С.АР.Ок.2, ПБ.С.АР.Ок.3, ПБ.С.АР.Дл, ПБ.С.АР.Дл.1.
  - Защиты витражного остекления дверей и балконов см. СД19-32\_К11-С3\_АР.2.
  - Количество приточных клапанов типа АР-BOX Comfort (20х3 в час) установить согласно заказам окон см. ПБ.С.АР.Ок, ПБ.С.АР.Ок.2, ПБ.С.АР.Ок.3.
  - Двери выполнять в металлическом исполнении (по типу ГОСТ 31173-2003).
  - Двери выполнять в деревянном исполнении (по ГОСТ 6628-88).
  - Двери выполнять остекленную (стекло армированное).
  - Двери выполнять с замком с центральной защелкой вана-пуалет.
  - Двери выполнять с замком.
  - Двери выполнять утепленные.
  - Двери выполнять с уплотнением в притворах с поролом (ГОСТ 10174-90).
  - Двери выполнять с уплотнением в притворах с поролом не более 14 мм (ГОСТ 10174-90).
  - Предел огнестойкости двери не ниже EI 15.
  - Предел огнестойкости двери не ниже EI 30.
  - Предел огнестойкости двери не ниже EI 60.
  - Двери выполнять с установкой приборов самозакрывания.
  - Двери выполнять в тон витражной системы остекления балконов, цвет RAL-7024 (Серый вранит).
  - Полотно двери выполнять в светлом сером цвете, RAL-7005.
  - Люки выполнять с затворами.
  - После установки пожарного клапана в шахту дымоудаления все зазоры зачеканить ЦПР и оштукатурить.
  - Оборудование для сбора и удаления твердых бытовых отходов (ТБО) ООО «Горюхост» или аналог. Монтаж выполнять согласно альбому технических решений АР-СП-001.02-85728878-2008 ООО «Горюхост» или аналогичного производителя.
  - Отверстия в вентиляциях закрыть вентиляционными решетками. Размер, количество марки и производителя см. СД19-32\_К11-С3\_АР.С.



Корпус 11. Секция 3. Ведомость элементов заполнения проемов 10-12 этажа

	Марка	Размер проема (В*Ш), мм	Кол-во штук	Экспл	Примечания
настен	ОБ-2*-2	2310*1370(830)	2	см. ПБ.С.АР.Ок.015	экспл. 9,10,13
настен	ОБ-1*-2	2310*1600(830)	8	см. ПБ.С.АР.Ок.014	экспл. 9,10,13
настен	ОБ-1*-2	2310*1600(830)	5	см. ПБ.С.АР.Ок.014	экспл. 9,10,13
настен	ОБ-3*-2	1640*1800	9	см. ПБ.С.АР.Ок.002	экспл. 9,10,13
настен	ОБ-3*-1	1640*1800	3	см. ПБ.С.АР.Ок.008	экспл. 9,10,13
настен	ДН-4*	2100*1110	1	см. ПБ.С.АР.Дл.007	экспл. 9,14,20,22,26,27
настен	ДН-3	2100*1110	1	см. ПБ.С.АР.Дл.007	экспл. 9,14,16,21,26,27
внутр	ДВ-8	2100*1350	1	см. ПБ.С.АР.Дл.014	экспл. 9,14,16,22,24,26,27
внутр	ДВ-1*	2100*1350	1	см. ПБ.С.АР.Дл.014	экспл. 9,14,16,22,26,27
внутр	ДВ-8*	2100*1110	1	см. ПБ.С.АР.Дл.008	экспл. 9,14,16,20,22,25,26,27
внутр	ДВ-7*	2100*1110	2	см. ПБ.С.АР.Дл.012	экспл. 9,18
внутр	ДВ-6*	2100*810	8	см. ПБ.С.АР.Дл.011	экспл. 9,18
внутр	ДВ-8	2100*810	6	см. ПБ.С.АР.Дл.011	экспл. 9,18
внутр	ДВ-5*	2100*910	13	см. ПБ.С.АР.Дл.010	экспл. 9
внутр	ДВ-5	2100*910	14	см. ПБ.С.АР.Дл.010	экспл. 9
внутр	ДВ-4*	2100*1010	4	см. ПБ.С.АР.Дл.007	экспл. 9,14,18,20,21,28
внутр	ДВ-4	2100*1010	8	см. ПБ.С.АР.Дл.007	экспл. 9,14,18,20,21,28
внутр	ЖР-1	810*360	1	см. ПБ.С.АР.Им.2.011	-
внутр	Л-1	400*900	1	см. ПБ.С.АР.Им.7.006	экспл. 29

\* - Лестное отверстие

Корпус 11. Секция 3. Спецификация полов 10-12 этажа

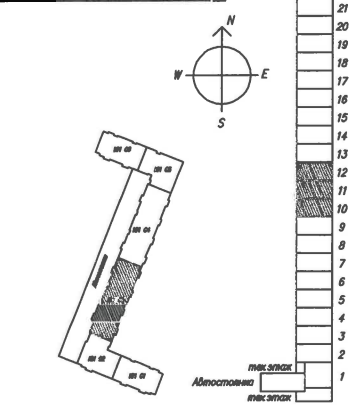
Номер помещения	Наименование помещения	Тип пола	Площадь м <sup>2</sup>	Схема пола или тип пола по серии	Примечания
	Квартиры	5	487.89	см. ПБ.С.АР.П.036	
	с/у, ванная	11	54.42	см. ПБ.С.АР.П.039	экспл. 4
П.3.13	Коридор				
П.3.14	Коридор	6	83.36	см. ПБ.С.АР.П.037	
П.3.16	Лифтовой холл				
П.3.17	Тамбур				
П.3.15	Лестничная клетка	10	5.82	см. ПБ.С.АР.П.019	
	Парадный балкон	7	14.28	см. ПБ.С.АР.П.038	

Корпус 11. Секция 3. Экспликация квартир 10-12 этажа

Номер помещения	Тип квартиры	Площадь квартиры	Общая площадь квартиры	Кол-во квартир
П.3.01	1 ком. кд.	33.56	34.39	1
П.3.02	2 ком. кд.	54.33	56.81	1
П.3.03	2 ком. кд.	82.79	84.75	1
П.3.04	2 ком. кд.	63.66	65.32	1
П.3.05	1 ком. кд.	38.70	39.94	1
П.3.06	1 ком. кд.	37.32	38.47	1
П.3.07	1 ком. кд.	41.74	42.57	1
П.3.08	1 ком. кд.	41.66	42.49	1
П.3.09	1 ком. кд.	41.08	42.39	1
П.3.10	1 ком. кд.	35.56	36.34	1
П.3.11	1 ком. кд.	38.20	39.43	1
П.3.12	1 ком. кд.	33.71	34.54	1
Итого:		542.31	557.44	12

Корпус 11. Секция 3. Экспликация нежилых помещений 10-12 этажа

Номер помещения	Наименование	Площадь	Примечание
П.3.13	Коридор	30.23	
П.3.14	Коридор	37.48	
П.3.15	Лестничная клетка	5.71	
П.3.16	Лифтовой холл	9.29	
П.3.17	Тамбур	6.36	
Итого:		89.07	



СД19-32\_К11-С3\_АР1

Санкт-Петербург, поселок Парголово, Торфяная улица Шмидта, участок 19, северо-восточная часть 24, литера А по Старолиповой улице

Имя	Кален	Лист	И. фак	Подпись	Дата
ГАП	Мухомов	02.14			02.14
Проектировщик	Колесов	02.14			02.14
Разработчик	Коршунова	02.14			02.14
Разработчик	Яврун	02.14			02.14
И. контр.	Макаров	02.14			02.14

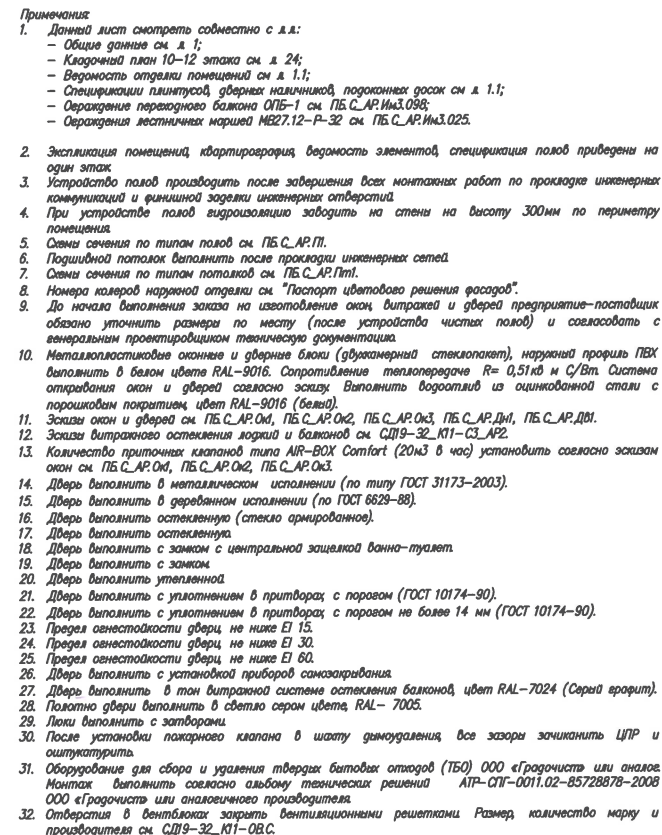
Маркировочный план 10-12 этажа

Проектное бюро:

Формат А1 841 x 594 (гориз.)



M 1:100 //



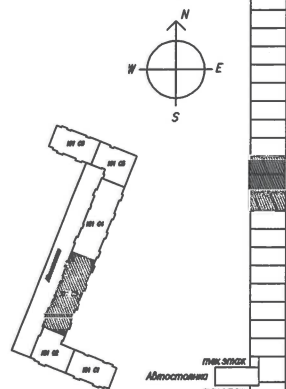
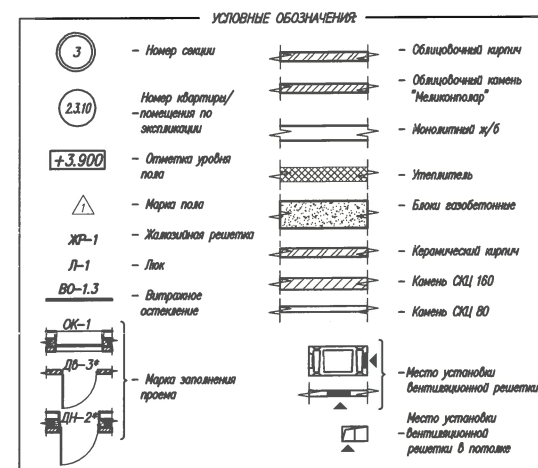
Корпус 11. Секция 3. Экспликация квартир 10–12 этажа

Номер помещения	Наименование помещения	Тип пола	Площадь м2	Схема пола или тип пола по серии	Примечания
	Коридоры	11	487,69	см. ПБ С_АР.П.036	
	с/м Ванная	5	54,42	см. ПБ С_АР.П.039	см. п.п.4
П.3.13	Коридор				
П.3.14	Коридор				
П.3.16	Лифтовый холл	6	83,36	см. ПБ С_АР.П.037	
П.3.17	Тюбур				
П.3.15	Лестничная клетка	10	5,62	см. ПБ С_АР.П.019	
	Переходной балкон	7	14,28	см. ПБ С_АР.П.038	

Номер помещения	Тип квартиры	Площадь квартиры	Общая площадь квартиры	Кол-во квартир
П.3.01	1 ком. кд.	33.56	34,39	1
П.3.02	2 ком. кд.	54.33	56,81	1
П.3.03	2 ком. кд.	82.79	84,75	1
П.3.04	2 ком. кд.	63.66	65,32	1
П.3.05	1 ком. кд.	38.70	39,94	1
П.3.06	1 ком. кд.	37.32	38,47	1
П.3.07	1 ком. кд.	41.74	42,57	1
П.3.08	1 ком. кд.	41.66	42,49	1
П.3.09	1 ком. кд.	41.08	42,39	1
П.3.10	1 ком. кд.	35.56	36,34	1
П.3.11	1 ком. кд.	38.20	39,43	1
П.3.12	1 ком. кд.	33.71	34,54	1
Итого:		542,31	557,44	12

Корпус 11. Секция 3. Экспликация нежилых помещений 10–12 этажа

Номер помещения	Наименование	Площадь	Примечание
П. 3.13	Коридор	30,23	
П. 3.14	Коридор	37,48	
П. 3.15	Лестничная клетка	5,71	
П. 3.16	Лифтовой холл	9,29	
П. 3.17	Тамбур	6,36	
	Итого:	89,07	

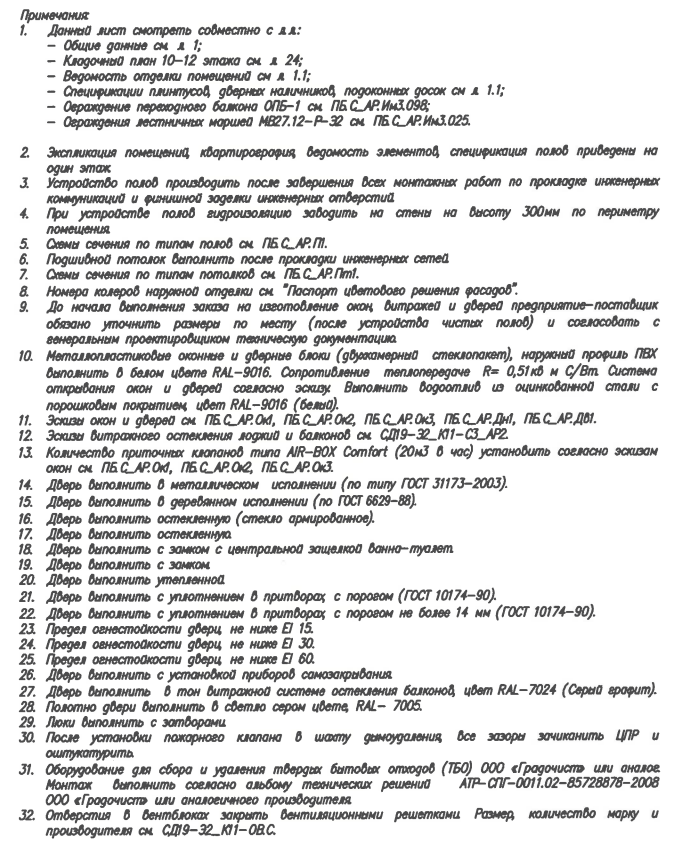


СД19-Э2 К11-С3 АР1

						СД19-32_K11-СЗ_АР1			
						Санкт-Петербург, поселок Порохово, Торфяное улича Шишкина, участок 13, северо-восточная зона 24, литера А по Старожиловскому улице			
Изм	Кален	Лист	№ док	Подпись	Дата				
ГАП			Иванов-Григорьев		02.14	Листы копированные с оригиналов документов. Рядом Экз 2, № 10, № 11. Листы даны со скрепленными копиями и фотокопиями-приложением к оригиналу документов			
Проверил	Копылов				02.14	Страниц	Лист	Листов	
Разработ	Каршункова					Р	25		
Разработ	Якубин				02.14	Маркировочный план 10-12 этажа			
Н. контр	Макаров				02.14	ПРОЕКТИРОВАТЕЛЬСКАЯ КОМПАНИЯ «СКОР-СТ»			



6 7



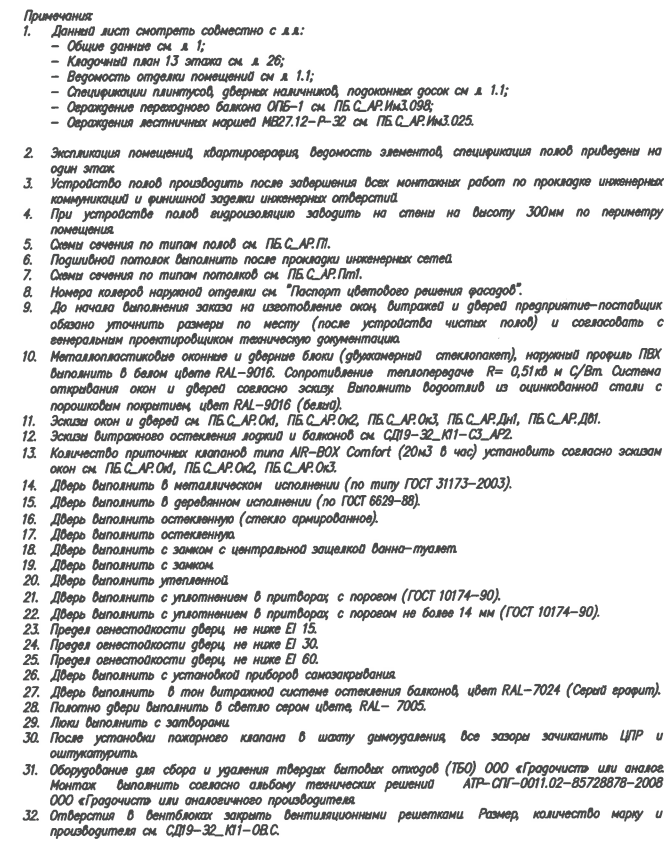
\* - Левое открывание

Номер пометки	Наименование	Плюсового	Примечание
П.3.13	Коридор	30,23	
П.3.14	Коридор	37,48	
П.3.15	Лестничная клетка	5,71	
П.3.16	Лифтовая жила	9,29	
П.3.17	Тамбур	6,36	
	Итого:	89,07	

Формат А1 841 x 594 (гориз.)



6	7
---	---



\* - Любов открывание

Номер помещения	Наименование	Площадь	Примечания
13.3.13	Коридор	30.23	
13.3.14	Коридор	37.48	
13.3.15	Лестничная клетка	5.71	
13.3.16	Лифтовой холл	9.29	
13.3.17	Танбур	6.36	
	Итого:	89.07	

[illegible]