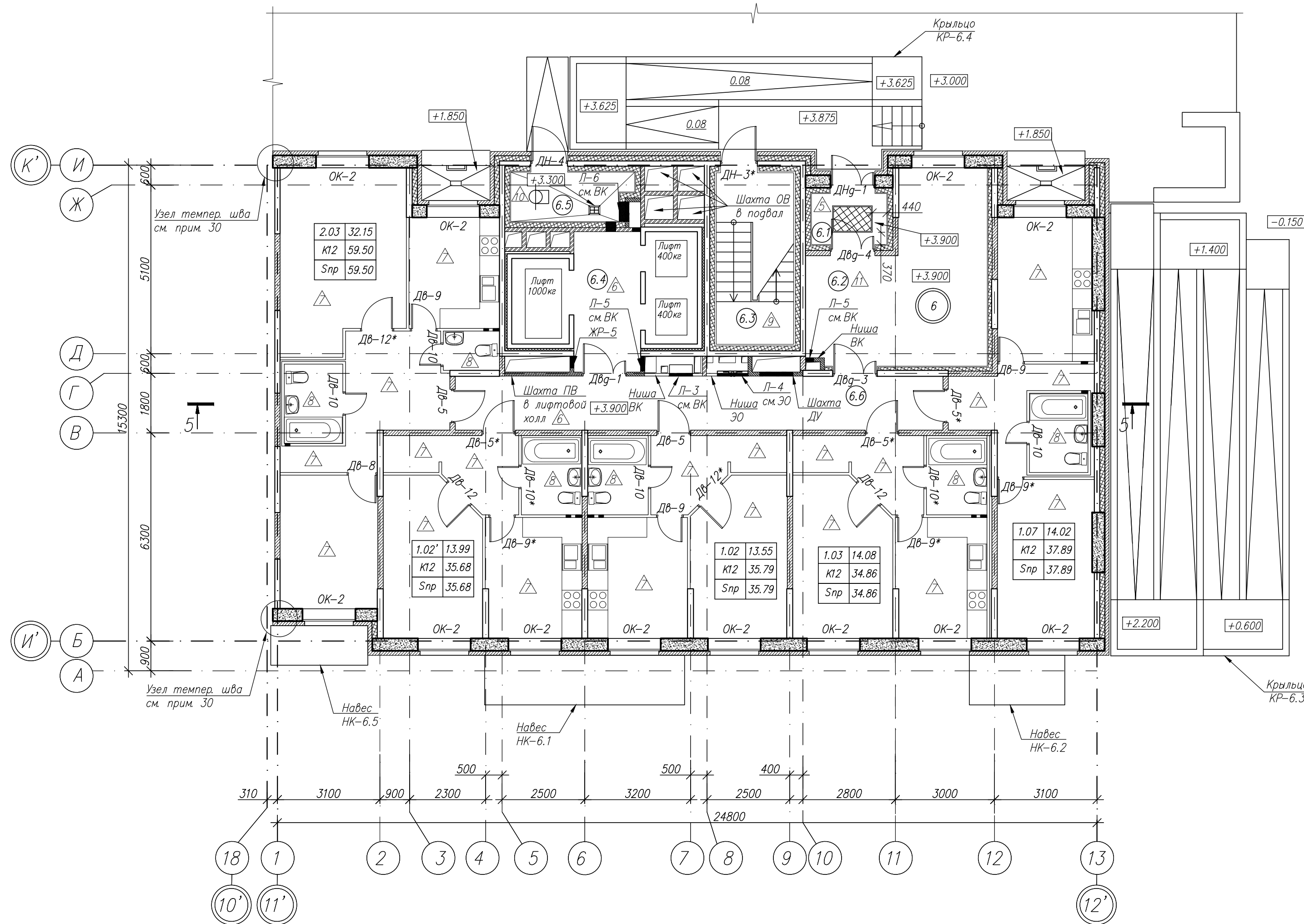


Маркировочный план 2 этажа
М 1:100



Экспликация помещений 2 этажа			
Номер поме- щения	Наименование	Площадь, м.кв	Кат. поме- щения
6	Секция 6	282.56	
	в том числе		
	Общественные помещения	78.84	
6.1	Тамбур	3.51	
6.2	Холл	25.26	
6.3	ЛПК	12.14	
6.4	Лифтовой холл	8.58	
6.5	Мусоросборная камера	5.20	
6.6	Коридор	24.15	
	Квартиры		
1.02	Однокомнатная квартира	35.79	
1.02*	Однокомнатная квартира	35.68	
1.03	Однокомнатная квартира	34.86	
1.07	Однокомнатная квартира	37.89	
2.03	Двухкомнатная квартира	59.50	
	Всего общая площадь квартир	203.72	

- Примечания
- Ведомость перевозок, ведомость отверстий, ведомость перемычек см. лист 8.
 - Устройство полов производить только после завершения всех монтажных работ по прокладке инженерных коммуникаций (сантехнических, отопительных, электроосветительных, слаботочных и т. д.).
 - Схемы сечения по типам полов см. ПБ.С.АР.П.
 - Металлопластиковые оконные блоки (двукамерный стеклопакет), наружный профиль ПВХ выполинить в белом цвете RAL-9016. Сопротивление теплопередаче $R=0,51 \text{ кв м}^{\circ}\text{C/Вт}$. Система открывания окон согласно эскизу. Выполниить водоотлив из оцинкованной стали с порошковым покрытием, цвет RAL-9016 (белый).
 - До начала выполнения заказа на изготовление окон, витражей и дверей предприятие-поставщик обязано уточнить размеры по месту (после устройства чистых полов) и согласовать с генеральным проектировщиком техническую документацию.
 - При устройстве полов гидроизоляция заводить на высоту 300мм по периметру помещения.
 - Узлы см. ПБ.С.АР.У1, ПБ.С.АР.У2, ПБ.С.АР.У3, ПБ.С.АР.У4, и ПБ.С.АР.У5.
 - Номера колеров наружной отделки см. "Паспорт цветового решения фасадов".
 - Подшивной потолок выполниить после прокладки инженерных сетей.
 - Люки выполниить с затворами.
 - Сечения, узлы и спецификацию по устройству мусоропровода см. СДП9-Э1_К12-ОБ_АР2.
 - Дверь выполниить металлическим исполнением.
 - Двери выполниить с уплотнением в притворах с порогом не более 25мм (ГОСТ 10174-90).
 - Дверь выполниить остекленную, остекление армировать.
 - Предел огнестойкости дверей, не ниже EI 15.
 - Предел огнестойкости дверей, не ниже EI 60.
 - Двери выполниить с уплотнением в притворах с порогом (ГОСТ 10174-90).
 - Двери выполниить в тон витражной системы остекления балконов, цвет RAL-7024 (Серый графит).
 - Полотна внутренних дверей выполниить в светло-сером цвете, RAL-7005.
 - Двери противопожарные (предел огнестойкости, не ниже EI 60) должны быть оборудованы устройствами, обеспечивающими их автоматическое закрытие при пожаре.
 - Конструкция крылец и навесов над ними см. КК. Облицовку и металлические ограждения см. СДП9-Э1_К12-ОБ_АР2.
 - Предусмотреть приточный клапан типа AIR-BOX Comfort (20м3 в час).
 - После установки пожарного крана в шахту дымоудаления все зазоры зачеканиить и оштукатурить.
 - Отделку входных холлов см. СДП9-Э1_К12-ОБ_АР3.
 - Двери выполниить с уплотнением в притворах с порогом (ГОСТ 10174-90), порог не более 0,025 м.
 - Предел огнестойкости дверей, не ниже EI 30.
 - Дверь выполниить остекленную с фрамугой.
 - Дверь выполниить остекленную.
 - Узел см. ПБ.С.АР.У1.013.
 - При устройстве пола в тамбуре предусмотреть приямок глубиной 20 мм для монтажа тамбурной решетки см. ПБ.С.АР.У7-007.
 - Отверстия закрыть вентиляционными решетками. Размер, марку и производителя см. СДП9-Э1_К12-ОБ.С.
 - Ограждение лестницы см. АР2 Разрезы.
 - Оборудование для сбора и уаления твердых выходов отходов (ТБО) ООО "Градочист" или аналог. Монтаж выполниить согласно альбому технических решений АТР-СПП-0011.02-85728878-2008 ООО "Градочист" или аналогичного производителя.

Ведомость элементов заполнения проемов 2 этажа

Поз	Эскиз	Размер проема (ВхШ), мм	Кол-во, штук	Прим.
В наружные стены	ОК-2	см. ПБ.С.АР.ОК-002	12	см. прим. 4,5,22
	ДНг-1	см. ПБ.С.АР.ДН-011	1	см. прим. 13,14
	ДН-3*	см. ПБ.С.АР.ДН-007	1	см. прим. 14,17
	ДН-4	см. ПБ.С.АР.ДН-007	1	см. прим. 17
	ДНг-1	см. ПБ.С.АР.ДН-011	1	см. прим. 14,20
	ДНг-3	см. ПБ.С.АР.ДН-011	1	см. прим. 14
	ДНг-4	см. ПБ.С.АР.ДН-011	1	см. прим. 14,25
	ДНг-5	см. ПБ.С.АР.ДН-011	2	см. прим. 12
	ДНг-5*	см. ПБ.С.АР.ДН-011	3	см. прим. 12
	ДНг-8	см. ПБ.С.АР.ДН-011	1	см. прим. 12
В внутренние стены и перегородки	ДНг-10	см. ПБ.С.АР.ДН-011	4	см. прим. 10,23
	ДНг-10*	см. ПБ.С.АР.ДН-011	2	см. прим. 10
	ДНг-12	см. ПБ.С.АР.ДН-011	2	см. прим. 10
	ДНг-12*	см. ПБ.С.АР.ДН-011	2	см. прим. 10
	ДНг-12*	см. ПБ.С.АР.ДН-011	2	см. прим. 10
	ДНг-12*	см. ПБ.С.АР.ДН-011	2	см. прим. 10
	ДНг-12*	см. ПБ.С.АР.ДН-011	2	см. прим. 10
	ДНг-12*	см. ПБ.С.АР.ДН-011	2	см. прим. 10
	ДНг-12*	см. ПБ.С.АР.ДН-011	2	см. прим. 10
	ДНг-12*	см. ПБ.С.АР.ДН-011	2	см. прим. 10

Квартирография 2 этажа

№ СЕКЦИИ	Ступня				1-х комн. квартира				2-х комн. квартира				3-х комн. квартира			
	Жилая площадь квартир, м. кв.	Общая площадь квартир, м. кв.	Прибавленная площадь квартир, м. кв.	Количество квартир, шт.	Жилая площадь квартир, м. кв.	Общая площадь квартир, м. кв.	Прибавленная площадь квартир, м. кв.	Количество квартир, шт.	Жилая площадь квартир, м. кв.	Общая площадь квартир, м. кв.	Прибавленная площадь квартир, м. кв.	Количество квартир, шт.	Жилая площадь квартир, м. кв.	Общая площадь квартир, м. кв.	Прибавленная площадь квартир, м. кв.	Количество квартир, шт.
6	0	0	0	0	13.55	35.79	35.79	1	32.15	59.50	59.50	1	0	0	0	0
					13.99	35.68	35.68	1								
					14.08	34.86	34.86	1								
					14.02	37.89	37.89	1								
Всего по типам квартир	0	0	0	0	55.64	144.22	144.22	4	32.15	59.50	59.50	1	0	0	0	0
Всего на этаже квартир	Жилая площадь квартир, м. кв.															
	Общая площадь квартир, м. кв.															
	Прибавленная площадь квартир, м. кв.															
	Количество квартир, шт.															

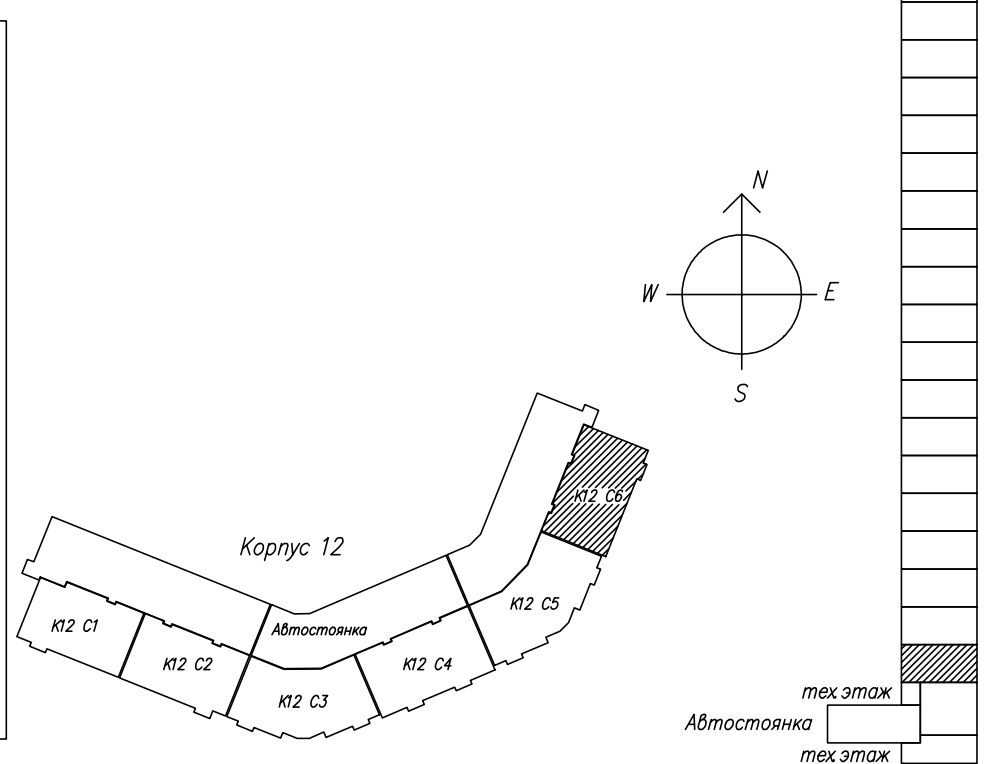
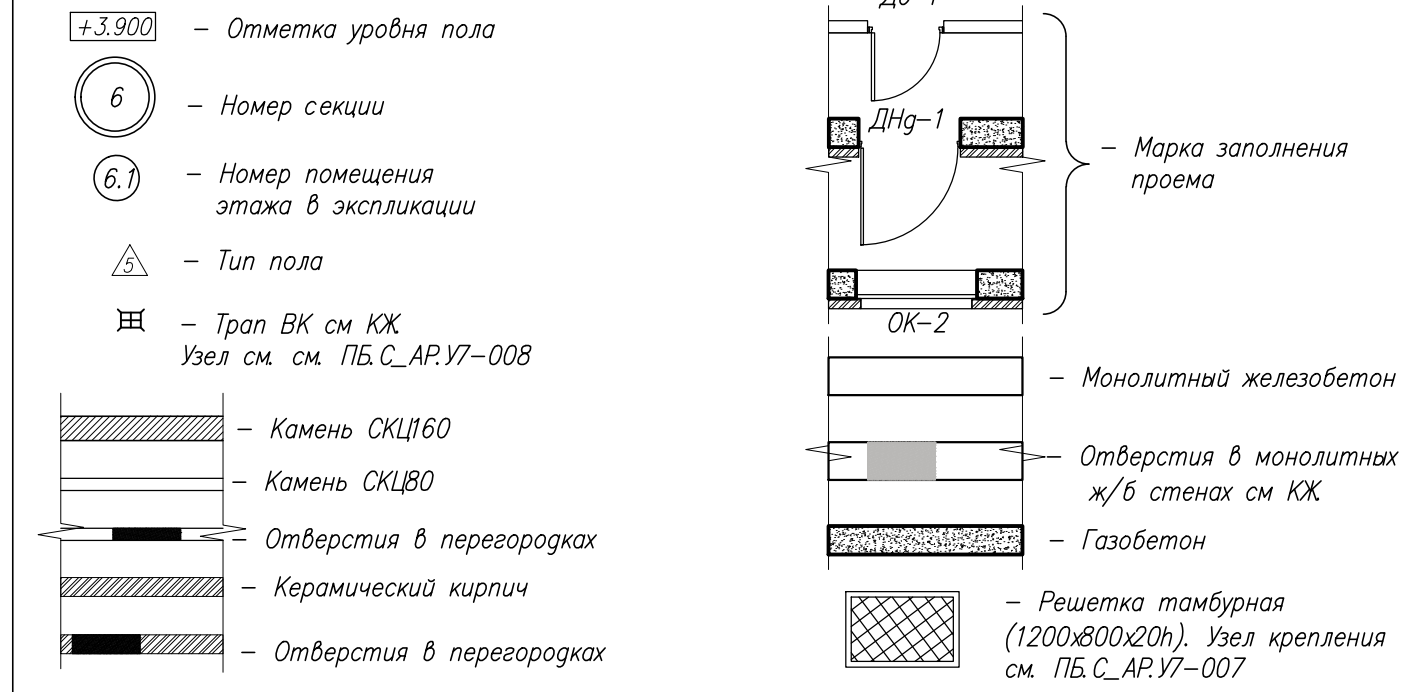
Ведомость внутренней отделки 2 этажа

Номер помещения	Наименование	Вид отделки помещений						Прим.
		Потолок	Площадь, м. кв.	Стены и перегородки	Площадь, м. кв.	Низ стен и перегородок (панели)	Площадь, м. кв.	Высота панелей, м.
6.1	Тамбур	см. ПБ.С.АР.Пт-011	3.51	Технические помещения жилого дома				см. прим. 9
6.2	Холл	см. ПБ.С.АР.Пт-008	25.26					
6.3	ЛПК	Затирка швов	6.53					
6.4	Лифтовой холл	—	8.58					
6.5	Мусоросборная камера	см. ПБ.С.АР.Пт-011	5.20					
6.6	Коридор	Затирка швов	24.15					

Спецификация полов 2 этажа

Номер помещения	Наименование	Тип пола	Площадь, м.кв	Схема пола или тип пола по серии	Данные элементов пола (наименование, толщина, основание и др.) мм
6.1	Тамбур	5	3.51	см. ПБ.С.АР.Пт.009, см. прим. 31	
6.2	Холл	11	25.26	см. прим. 24	
6.3	Лифтовой холл	6	32.73	см. ПБ.С.АР.Пт.018	
6.4	Коридор	10	5.20	см. ПБ.С.АР.Пт.020	
6.5	Мусоросборная камера	7	35.79	см. ПБ.С.АР.Пт.014	
6.6	Квартиры	8	23.71	см. ПБ.С.АР.Пт.017	
6.3	ЛПК	9	12.14	см. ПБ.С.АР.Пт.019	

УСЛОВНЫЕ ОБОЗНАЧЕНИЯ



* — Левое отграждение

СДП9-Э1_К12-ОБ_АР1					
Санкт-Петербург, поселок Парголово, Торфяное, улица Шишкина, участок 19, северо-восточное дома 24, литера А по Старожиловской улице (19-1)					
Изм.	Кол.	Лист	И. док.	Подпись	Дата
ГАП	Макаров	Бородав		02.13	
Проверил	Сколов			02.13	
Разраб.	Кашикова			02.13	
Н. контр.	Макаров			02.13	
Маркировочный план 2 этажа				Р	9
Проектное бюро-ТС				Листов	