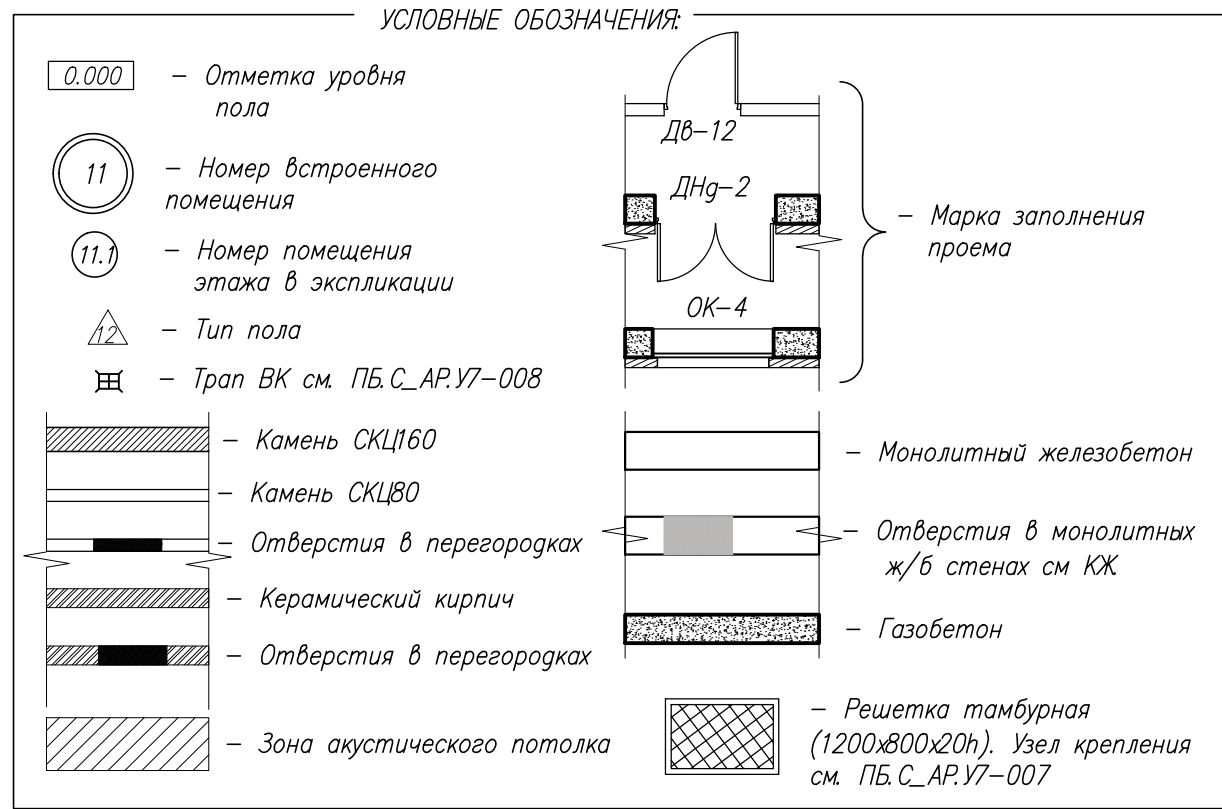
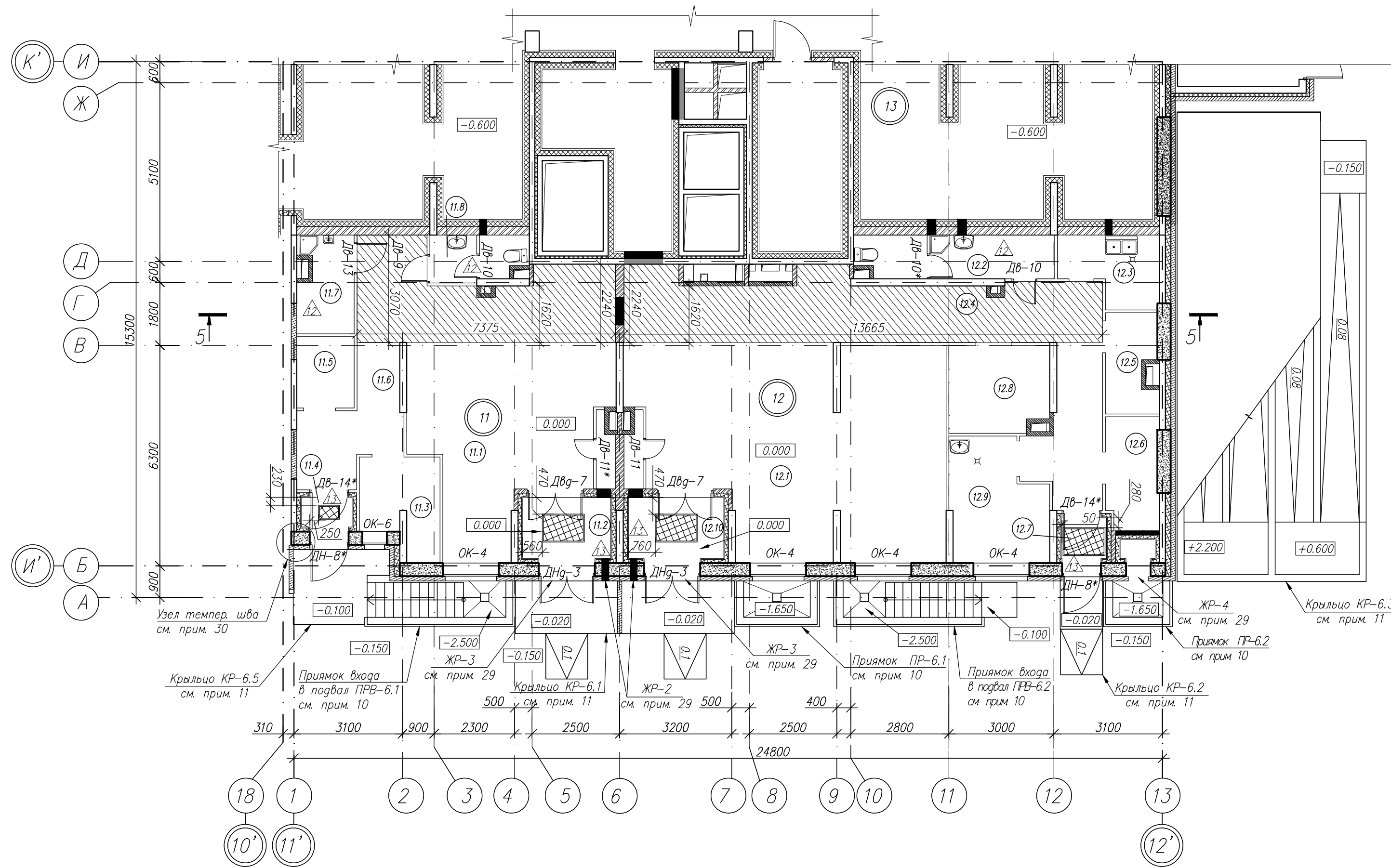


Маркировочный план 1 этажа
М 1:100



Ведомость элементов заполнения проемов 1 этажа

Поз.	Эскиз	Размер проема (ВхШ), мм	Кол-во, штук	Прим.
ОКНА				
ОК-4	см. ПБ.С.АР.ОК-004	2740*1600	4	см. прим. 21,22
ОК-6	см. ПБ.С.АР.ОК-006	2740*700	1	см. прим. 21
ДВЕРИ				
ДВ-3	см. ПБ.С.АР.ДВ-013	2500*1600	2	см. прим. 25,28
ДВ-8*	см. ПБ.С.АР.ДВ-010	3470*1110	2	см. прим. 17,20
Жалюзийные решетки				
ЖР-2	580*200	2	см. прим. 29	
ЖР-3	970*1600	2	см. прим. 29	
ЖР-4	1700*600	1	см. прим. 29	
ОКНА				
-	-	-	-	-
ДВЕРИ				
ДВ-7	см. ПБ.С.АР.ДВ-017	2500*1600	2	см. прим. 28
ДВ-9	см. ПБ.С.АР.ДВ-011	2100*1810	1	
ДВ-10	см. ПБ.С.АР.ДВ-012	2100*1710	2	
ДВ-10*	см. ПБ.С.АР.ДВ-012	2100*1710	1	
ДВ-11	см. ПБ.С.АР.ДВ-013	2100*1610	1	
ДВ-11*	см. ПБ.С.АР.ДВ-013	2100*1610	1	
ДВ-13	см. ПБ.С.АР.ДВ-010	2100*1910	1	см. прим. 17,26
ДВ-14*	см. ПБ.С.АР.ДВ-008	2100*1110	2	см. прим. 14,17

* - Левое открывание

Ведомость внутренней отделки 1 этажа

Номер помещения	Наименование	Вид отделки помещений						Прим.
		Потолок	Площадь, м.кв.	Стены и перегородки	Площадь, м.кв.	Низ стен и перегородок (панели)	Площадь, м.кв.	Высота панелей, м
11	Магазин непродовольственных товаров							
11.1	Торговый зал	Затирка швов и раковин	38.78	Затирка швов и раковин	0	-	-	-
11.2	Тамбур	Поршневой потолок см. ПБ.С.АР.Птм.011 (отм. низа потолка +2.600)	38.78	-	-	-	-	-
11.3	Помещение персонала	Затирка швов и раковин	4.38	-	-	-	-	-
11.4	Тамбур	Поршневой потолок см. ПБ.С.АР.Птм.011 (отм. низа потолка +2.600)	5.63	-	-	-	-	-
11.5	Пом. для хранения упак. мат.	Затирка швов и раковин	1.23	-	-	-	-	-
11.6	Холл	-	3.35	-	-	-	-	-
11.7	Помещ. для хранения убор. инв.	-	13.11	-	-	-	-	-
11.8	Санузлы	-	4.27	-	-	-	-	-
	Зона акустического потолка	Поршневой потолок см. ПБ.С.АР.Птм.010	16.30					
12	Магазин продовольственных товаров							
12.1	Торговый зал	Затирка швов и раковин	62.51	Затирка швов и раковин	0	-	-	-
12.2	Санузел	-	6.92	-	-	-	-	-
12.3	Помещение персонала	-	5.02	-	-	-	-	-
12.4	Помещение персонала	-	5.02	-	-	-	-	-
12.5	Помещ. для хранения упак. мат.	-	19.65	-	-	-	-	-
12.6	Кладовая	-	3.95	-	-	-	-	-
12.7	Тамбур	Поршневой потолок см. ПБ.С.АР.Птм.011 (отм. низа потолка +2.600)	4.80	-	-	-	-	-
12.8	Помещение персонала	Затирка швов и раковин	1.53	-	-	-	-	-
12.9	Помещение приема товара	-	6.96	-	-	-	-	-
12.10	Тамбур	Поршневой потолок см. ПБ.С.АР.Птм.011 (отм. низа потолка +2.600)	9.00	-	-	-	-	-
	Зона акустического потолка	Поршневой потолок см. ПБ.С.АР.Птм.010	24.21					

Спецификация полов 1 этажа

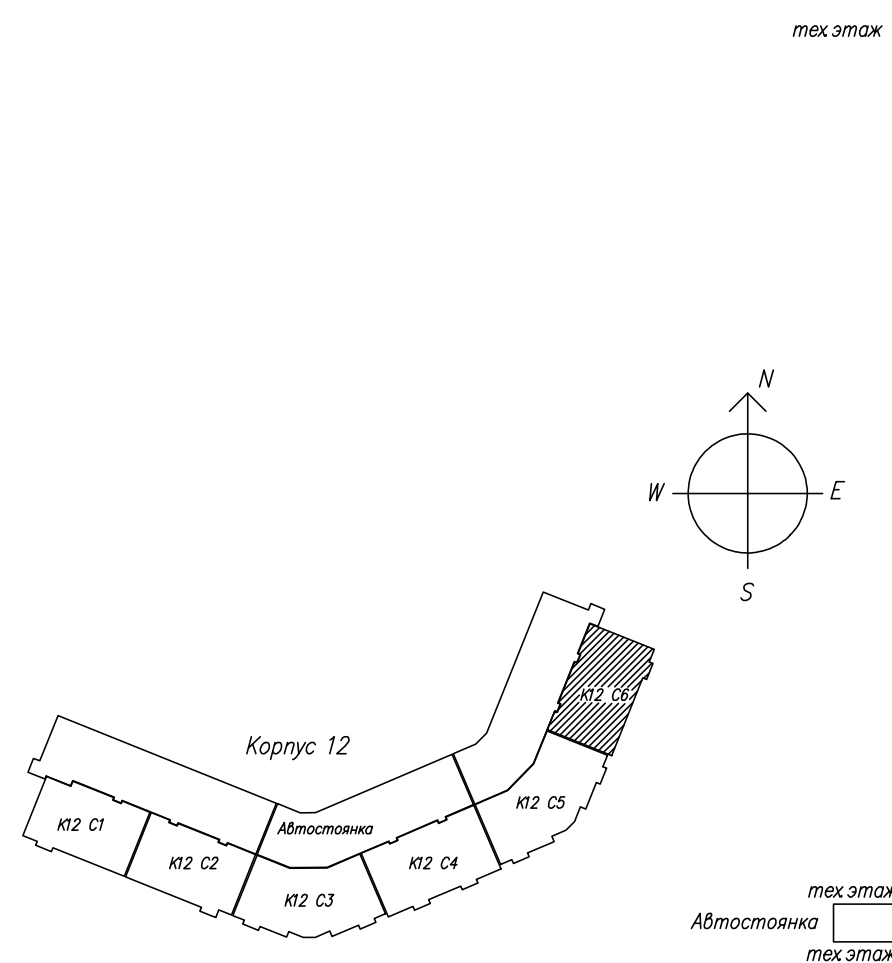
Номер помещения	Наименование	Тип пола	Площадь, м.кв.	Схема пола или тип пола по серии
11	Магазин непродовольственных товаров			
11.1	Торговый зал	-	-	-
11.2	Тамбур	13	4.38	см. ПБ.С.АР.Птм.016 см. прим. 31
11.3	Помещение персонала	-	-	-
11.4	Тамбур	13	1.23	см. ПБ.С.АР.Птм.016 см. прим. 31
11.5	Помещение для хранения упак. мат.	-	-	-
11.6	Холл	-	-	-
11.7	Помещение для хранения убор. инв.	12	4.27	см. ПБ.С.АР.Птм.015
11.8	Санузел	12	3.45	см. ПБ.С.АР.Птм.015
12	Магазин продовольственных товаров			
12.1	Торговый зал	-	-	-
12.2	Санузел	12	6.92	см. ПБ.С.АР.Птм.015
12.3	Помещение персонала	-	-	-
12.4	Помещение персонала	-	-	-
12.5	Помещение для хранения упак. мат.	-	-	-
12.6	Кладовая	-	-	-
12.7	Тамбур	13	1.53	см. ПБ.С.АР.Птм.016 см. прим. 31
12.8	Помещение персонала	-	-	-
12.9	Помещение приема товара	-	-	-
12.10	Тамбур	13	4.72	см. ПБ.С.АР.Птм.016 см. прим. 31

Экспликация помещений 1 этажа

Номер помещения	Наименование	Площадь, м.кв.	Кат. помещения
11	Магазин непродовольственных товаров		Ф3.1
11.1	Торговый зал	38.78	
11.2	Тамбур	4.38	
11.3	Помещение персонала	5.63	В4
11.4	Тамбур	1.23	
11.5	Помещение для хранения упаковочных материалов	3.35	В4
11.6	Холл	13.11	
11.7	Помещение для хранения уборочного инвентаря	4.27	
11.8	Санузел	3.45	
Всего		74.20	
12	Магазин продовольственных товаров		Ф3.1
12.1	Торговый зал	62.51	
12.2	Санузел	6.92	
12.3	Помещение персонала	5.02	
12.4	Холл	19.65	
12.5	Помещение для хранения упаковочных материалов	3.95	В4
12.6	Кладовая	4.80	В4
12.7	Тамбур	1.53	
12.8	Помещение персонала	6.96	
12.9	Помещение приема товара	9.00	
12.10	Тамбур	4.72	
Всего		125.06	
Всего по секции 6		199.26	
13	Наземная встроенно-пристроенная пристройка на 82 м/м	см. прим. 22	Ф5.2

Примечания:

- Ведомость перегородок, ведомость отверстий, ведомость перемычек см. лист 5.
- Устройство полов производить только после завершения всех монтажных работ по прокладке инженерных коммуникаций (сантехнических, отопительных, электроосветительных, слаботочных и т. д.).
- Схемы сечения по типам полов см. ПБ.С.АР.Пт.
- До начала выполнения заказа на изготовление окон, витражей и дверей предприятие-поставщик обязано уточнить размеры по месту (после устройства чистых полов) и согласовать с генеральным проектировщиком техническую документацию.
- При устройстве полов гидроизоляцию заводить на высоту 300мм по периметру помещения.
- Узлы см. ПБ.С.АР.У1, ПБ.С.АР.У2, ПБ.С.АР.У3, ПБ.С.АР.У4, и ПБ.С.АР.У5.
- Номера колеров наружной отделки см. "Паспорт цветового решения фасадов".
- Поршневой потолок выполнять после прокладки инженерных сетей.
- Конструкцию прямиков и навесов над ними см. КЖ. Облицовку и металлические ограждения см. СДП9-Э1_К12-С1_АР2.
- Конструкцию крылец и навесов над ними см. КЖ. Облицовку и металлические ограждения см. СДП9-Э1_К12-С1_АР2.
- Двери выполнять металлическим исполнением.
- Двери выполнять с уплотнением в притворах с порогом не более 25мм (ГОСТ 10174-90).
- Дверь выполнить остекленную, остекление армировать.
- Предел огнестойкости дверей, не ниже EI 15.
- Предел огнестойкости дверей, не ниже EI 60.
- Двери выполнять с уплотнением в притворах с порогом (ГОСТ 10174-90).
- Двери выполнять в тон витражной системе остекления балконов, цвет RAL-7024 (Серый графит).
- Полотна внутренних дверей выполнять в светлом сером цвете, RAL- 7005.
- Двери противопожарные (предел огнестойкости, не ниже EI5 60) должны быть оборудованы устройствами, обеспечивающими их автоматическое закрытие при пожаре.
- Металлопластиковые оконные блоки (двухкамерный стеклопакет), наружный профиль ПВХ выполнять в белом цвете RAL-9016. Сопротивление теплопередаче R= 0,44кв м С/Вт. Система открывания окон согласно эскизу.
- План пристройки см. СДП9-Э1_К12-А_АР.
- После установки пожарного крана в шахту дымоудаления все зазоры зачеканить и оштукатурить.
- Отделку входных холлов см. СДП9-Э1_АР3.
- Двери, выполнять с уплотнением в притворах с порогом (ГОСТ 10174-90), порог не более 0,025 м.
- Предел огнестойкости дверей, не ниже EI 30.
- Дверь выполнить остекленную с фрамугой.
- Дверь выполнить остекленную.
- Узел крепления жалюзийной решетки ЖР-2 на фасаде см. ПБ.С.АР.У8.006.
- Узел см. ПБ.С.АР.У1.013.
- При устройстве пола в тамбуре предусмотреть прямик глубиной 20 мм для монтажа тамбурной решетки см. ПБ.С.АР.У7-007.



СДП9-Э1_К12-С6_АР1					
Санкт-Петербург, поселок Парголово, Торфяное, улица Шишкина, участок 19, северо-восточное дома 24, литера А по Старожиловской улице (19-1)					
Изм.	Кол.	Лист	И. док.	Подпись	Дата
ГАП		Макаров	Бродяков		01.13
Проверил	Сколов				01.13
Разработ	Кашинкова				01.13
Н. контр.	Макаров				01.13
Жилой комплекс с объектами обслуживания населения, район "Северная Двина"				Стадия	Лист
Этап 1. Корпус 12. Жилой дом со встроенными помещениями и встроенно-пристроенной наземной пристройкой				Р	6
Маркировочный план 1 этажа				ПРОЕКТОНОЕ БЮРО-ТС	